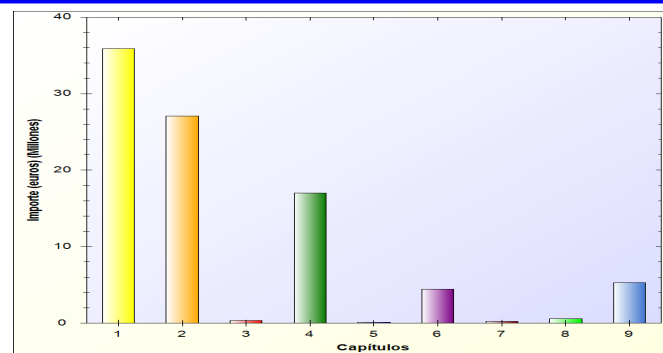
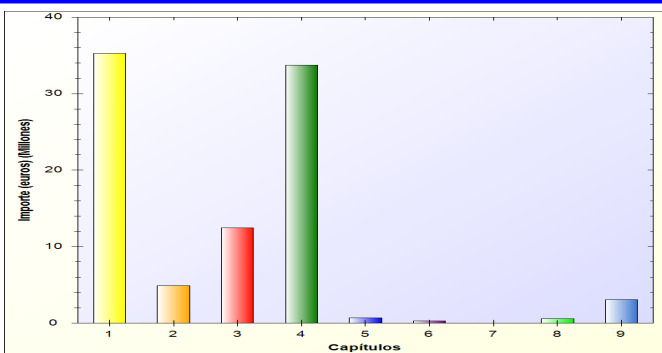
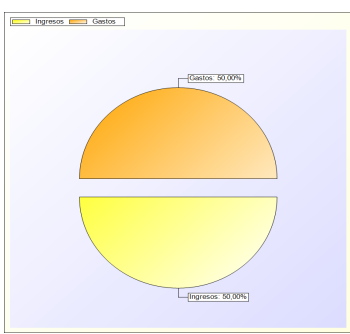


ESTADO DE INGRESOS			ESTADO DE GASTOS		
A) OPERACIONES CORRIENTES	87.063.619,60		A) OPERACIONES CORRIENTES	80.366.581,53	
1 Impuestos directos		35.259.421,65	1 GASTOS DE PERSONAL.		35.877.660,00
2 Impuestos indirectos		4.920.731,55	2 GASTOS CORRIENTES EN BIENES Y SERVICIOS		27.100.443,58
3 Tasas, precios públicos y otros ingresos		12.479.090,00	3 GASTOS FINANCIEROS		355.000,00
4 Transferencias corrientes		33.709.346,40	4 TRANSFERENCIAS CORRIENTES		17.033.477,95
5 Ingresos patrimoniales		695.030,00	B) FONDO DE CONTINGENCIA	120.000,00	
B) OPERACIONES DE CAPITAL	300.070,00		5 FONDO DE CONTINGENCIA Y OTROS		120.000,00
6 Enajenación de inversiones reales		300.020,00	C) OPERACIONES DE CAPITAL	4.651.118,07	
7 Transferencias de capital		50,00	6 INVERSIONES REALES		4.419.033,07
C) OPERACIONES FINANCIERAS	3.674.010,00		7 TRANSFERENCIAS DE CAPITAL		232.085,00
8 Activos financieros		600.010,00	D) OPERACIONES FINANCIERAS	5.900.000,00	
9 Pasivos financieros		3.074.000,00	8 ACTIVOS FINANCIEROS		600.000,00
			9 PASIVOS FINANCIEROS		5.300.000,00
TOTAL INGRESOS		91.037.699,60	TOTAL GASTOS		91.037.699,60



OPERACIONES NO FINANCIERAS

	IMPORTE		IMPORTE
IMPORTAN INGRESOS	91.037.699,60		87.363.689,60
IMPORTAN GASTOS	91.037.699,60		85.137.699,60
NIVELADO			2.225.990,00
			DIFERENCIA