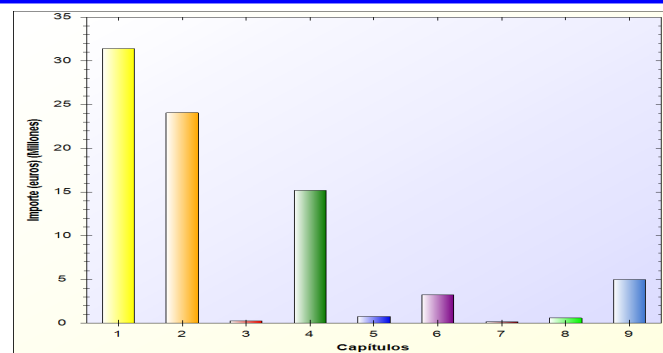
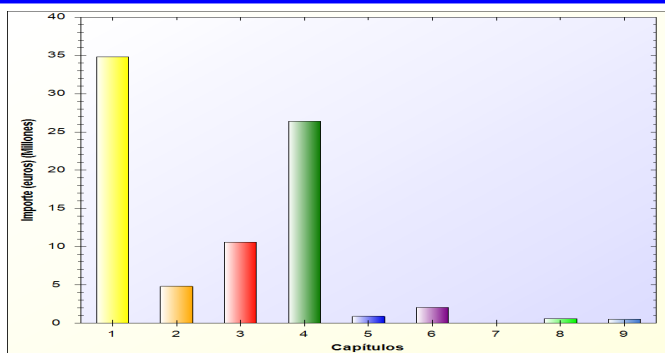
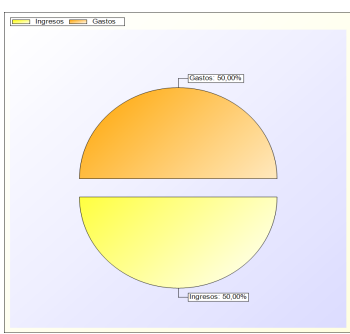


ESTADO DE INGRESOS			ESTADO DE GASTOS		
A) OPERACIONES CORRIENTES	77.480.559,70		A) OPERACIONES CORRIENTES	70.895.057,70	
1 Impuestos directos		34.797.852,26	1 GASTOS DE PERSONAL.		31.396.074,29
2 Impuestos indirectos		4.814.713,78	2 GASTOS CORRIENTES EN BIENES Y SERVICIOS		24.071.013,53
3 Tasas, precios públicos y otros ingresos		10.565.100,00	3 GASTOS FINANCIEROS		246.500,00
4 Transferencias corrientes		26.407.833,66	4 TRANSFERENCIAS CORRIENTES		15.181.469,88
5 Ingresos patrimoniales		895.060,00	B) FONDO DE CONTINGENCIA	751.000,00	
B) OPERACIONES DE CAPITAL	2.043.513,00		5 FONDO DE CONTINGENCIA Y OTROS		751.000,00
6 Enajenación de inversiones reales		2.043.383,00	C) OPERACIONES DE CAPITAL	3.398.025,00	
7 Transferencias de capital		130,00	6 INVERSIONES REALES		3.222.995,00
C) OPERACIONES FINANCIERAS	1.100.010,00		7 TRANSFERENCIAS DE CAPITAL		175.030,00
8 Activos financieros		600.010,00	D) OPERACIONES FINANCIERAS	5.580.000,00	
9 Pasivos financieros		500.000,00	8 ACTIVOS FINANCIEROS		600.000,00
			9 PASIVOS FINANCIEROS		4.980.000,00
TOTAL INGRESOS		80.624.082,70	TOTAL GASTOS		80.624.082,70



OPERACIONES NO FINANCIERAS

	IMPORTE		IMPORTE
IMPORTAN INGRESOS	80.624.082,70		IMPORTAN INGRESOS
IMPORTAN GASTOS	80.624.082,70		79.524.072,70
NIVELADO			IMPORTAN GASTOS
			75.044.082,70
			DIFERENCIA
			4.479.990,00