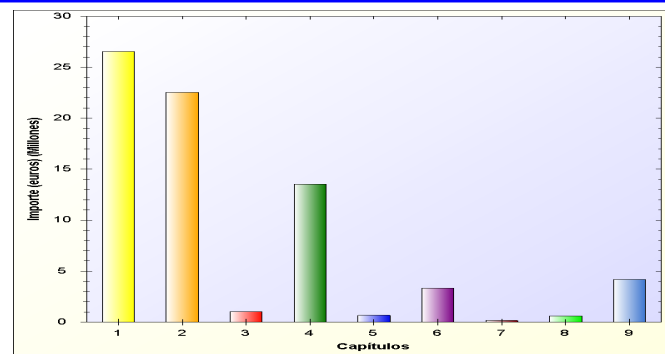
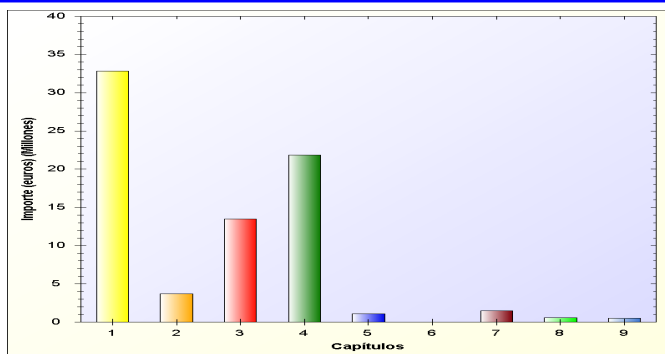
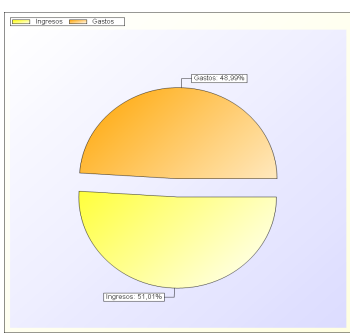


ESTADO DE INGRESOS			ESTADO DE GASTOS		
A) OPERACIONES CORRIENTES	72.968.416,58		A) OPERACIONES CORRIENTES	63.637.116,58	
1 Impuestos directos		32.815.029,62	1 GASTOS DE PERSONAL.		26.554.590,50
2 Impuestos indirectos		3.707.292,67	2 GASTOS CORRIENTES EN BIENES Y SERVICIOS		22.542.376,03
3 Tasas, precios públicos y otros ingresos		13.480.263,13	3 GASTOS FINANCIEROS		1.010.320,00
4 Transferencias corrientes		21.854.781,16	4 TRANSFERENCIAS CORRIENTES		13.529.830,05
5 Ingresos patrimoniales		1.111.050,00	B) FONDO DE CONTINGENCIA	670.000,00	
B) OPERACIONES DE CAPITAL	1.484.872,02		5 FONDO DE CONTINGENCIA Y OTROS		670.000,00
6 Enajenación de inversiones reales		70,00	C) OPERACIONES DE CAPITAL	3.471.182,02	
7 Transferencias de capital		1.484.802,02	6 INVERSIONES REALES		3.316.162,02
C) OPERACIONES FINANCIERAS	1.100.010,00		7 TRANSFERENCIAS DE CAPITAL		155.020,00
8 Activos financieros		600.010,00	D) OPERACIONES FINANCIERAS	4.775.000,00	
9 Pasivos financieros		500.000,00	8 ACTIVOS FINANCIEROS		600.000,00
			9 PASIVOS FINANCIEROS		4.175.000,00
TOTAL INGRESOS	75.553.298,60		TOTAL GASTOS	72.553.298,60	



OPERACIONES NO FINANCIERAS

	IMPORTE		IMPORTE	
IMPORTAN INGRESOS	75.553.298,60		IMPORTAN INGRESOS	74.453.288,60
IMPORTAN GASTOS	72.553.298,60		IMPORTAN GASTOS	67.778.298,60
SUPERÁVIT	3.000.000,00		DIFERENCIA	6.674.990,00