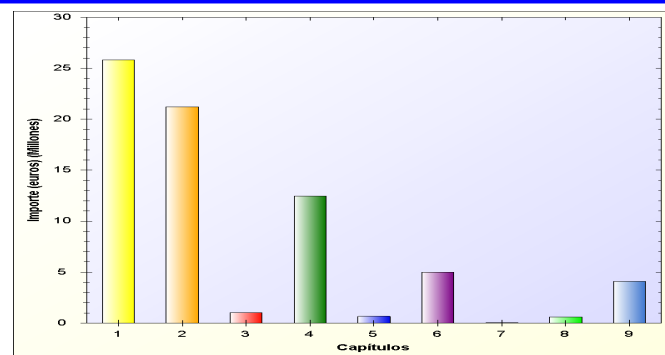
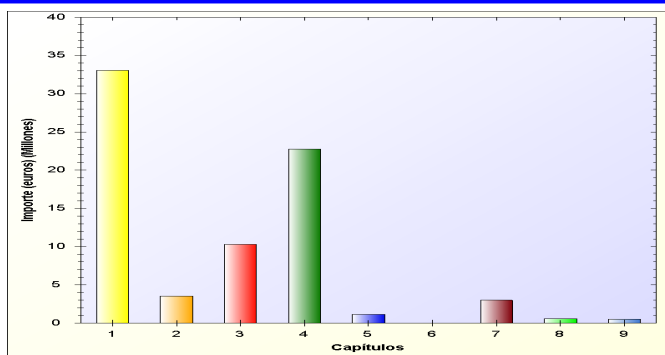
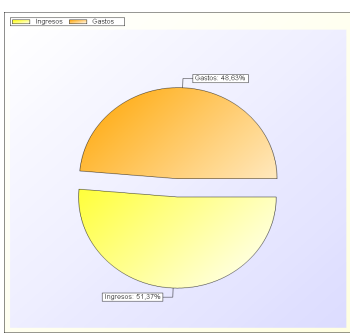


ESTADO DE INGRESOS			ESTADO DE GASTOS		
A) OPERACIONES CORRIENTES	70.836.188,50		A) OPERACIONES CORRIENTES	60.531.829,48	
1 Impuestos directos		33.073.542,12	1 GASTOS DE PERSONAL.		25.821.285,70
2 Impuestos indirectos		3.531.548,80	2 GASTOS CORRIENTES EN BIENES Y SERVICIOS		21.220.723,77
3 Tasas, precios públicos y otros ingresos		10.314.248,10	3 GASTOS FINANCIEROS		1.010.000,00
4 Transferencias corrientes		22.765.789,48	4 TRANSFERENCIAS CORRIENTES		12.479.820,01
5 Ingresos patrimoniales		1.151.060,00	B) FONDO DE CONTINGENCIA	665.000,00	
B) OPERACIONES DE CAPITAL	3.000.190,00		5 FONDO DE CONTINGENCIA Y OTROS		665.000,00
6 Enajenación de inversiones reales		70,00	C) OPERACIONES DE CAPITAL	5.039.559,02	
7 Transferencias de capital		3.000.120,00	6 INVERSIONES REALES		4.979.539,02
C) OPERACIONES FINANCIERAS	1.100.010,00		7 TRANSFERENCIAS DE CAPITAL		60.020,00
8 Activos financieros		600.010,00	D) OPERACIONES FINANCIERAS	4.700.000,00	
9 Pasivos financieros		500.000,00	8 ACTIVOS FINANCIEROS		600.000,00
			9 PASIVOS FINANCIEROS		4.100.000,00
TOTAL INGRESOS		74.936.388,50	TOTAL GASTOS		70.936.388,50



OPERACIONES NO FINANCIERAS

	IMPORTE		IMPORTE
IMPORTAN INGRESOS	74.936.388,50		IMPORTAN INGRESOS
IMPORTAN GASTOS	70.936.388,50		IMPORTAN GASTOS
SUPERÁVIT	4.000.000,00		DIFERENCIA
			73.836.378,50
			66.236.388,50
			7.599.990,00