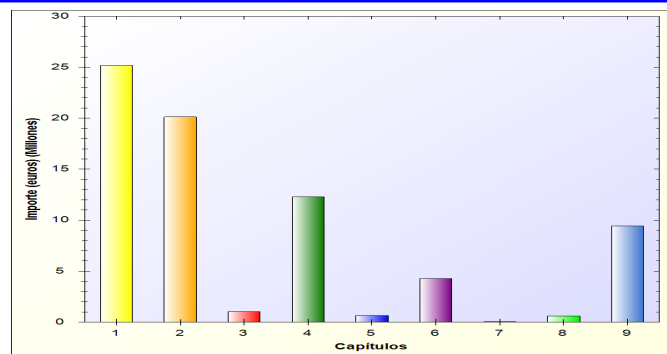
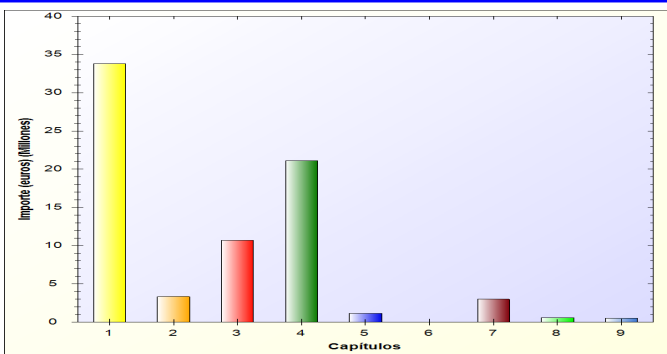
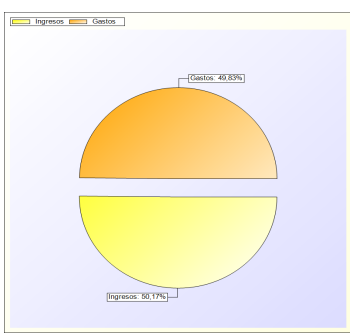


ESTADO DE INGRESOS			ESTADO DE GASTOS		
A) OPERACIONES CORRIENTES	70.097.395,17		A) OPERACIONES CORRIENTES	58.654.565,17	
1 Impuestos directos		33.783.791,67	1 GASTOS DE PERSONAL.		25.179.500,50
2 Impuestos indirectos		3.333.620,40	2 GASTOS CORRIENTES EN BIENES Y SERVICIOS		20.127.873,75
3 Tasas, precios públicos y otros ingresos		10.699.281,51	3 GASTOS FINANCIEROS		1.045.000,00
4 Transferencias corrientes		21.129.641,59	4 TRANSFERENCIAS CORRIENTES		12.302.190,92
5 Ingresos patrimoniales		1.151.060,00	B) FONDO DE CONTINGENCIA	655.000,00	
B) OPERACIONES DE CAPITAL	3.000.190,00		5 FONDO DE CONTINGENCIA Y OTROS		655.000,00
6 Enajenación de inversiones reales		70,00	C) OPERACIONES DE CAPITAL	4.338.030,00	
7 Transferencias de capital		3.000.120,00	6 INVERSIONES REALES		4.273.010,00
C) OPERACIONES FINANCIERAS	1.100.010,00		7 TRANSFERENCIAS DE CAPITAL		65.020,00
8 Activos financieros		600.010,00	D) OPERACIONES FINANCIERAS	10.050.000,00	
9 Pasivos financieros		500.000,00	8 ACTIVOS FINANCIEROS		600.000,00
			9 PASIVOS FINANCIEROS		9.450.000,00
TOTAL INGRESOS		74.197.595,17	TOTAL GASTOS		73.697.595,17



OPERACIONES NO FINANCIERAS

IMPORTAN INGRESOS	IMPORTE		IMPORTAN INGRESOS	IMPORTE
	74.197.595,17			73.097.585,17
	IMPORTAN GASTOS			73.697.595,17
	SUPERÁVIT	500.000,00	DIFERENCIA	9.449.990,00