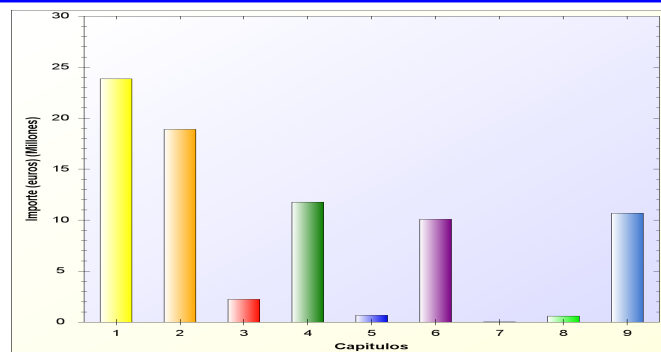
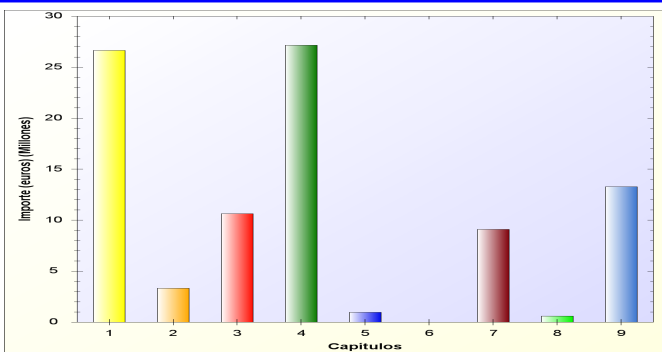
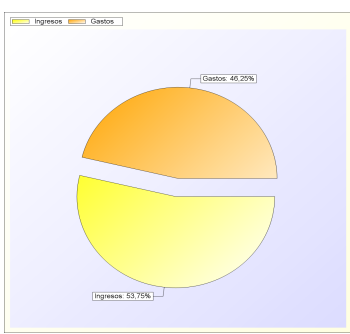


ESTADO DE INGRESOS			ESTADO DE GASTOS		
A) OPERACIONES CORRIENTES	68.688.756,77		A) OPERACIONES CORRIENTES	56.760.926,77	
1 Impuestos directos		26.639.068,02	1 GASTOS DE PERSONAL.		23.847.456,29
2 Impuestos indirectos		3.327.992,68	2 GASTOS CORRIENTES EN BIENES Y SERVICIOS		18.910.912,78
3 Tasas, precios públicos y otros ingresos		10.629.360,60	3 GASTOS FINANCIEROS		2.230.000,00
4 Transferencias corrientes		27.140.775,47	4 TRANSFERENCIAS CORRIENTES		11.772.557,70
5 Ingresos patrimoniales		951.560,00	B) FONDO DE CONTINGENCIA	680.000,00	
B) OPERACIONES DE CAPITAL	9.089.899,00		5 FONDO DE CONTINGENCIA Y OTROS		680.000,00
6 Enajenación de inversiones reales		70,00	C) OPERACIONES DE CAPITAL	10.137.739,00	
7 Transferencias de capital		9.089.829,00	6 INVERSIONES REALES		10.102.719,00
C) OPERACIONES FINANCIERAS	13.874.520,07		7 TRANSFERENCIAS DE CAPITAL		35.020,00
8 Activos financieros		600.010,00	D) OPERACIONES FINANCIERAS	11.300.000,00	
9 Pasivos financieros		13.274.510,07	8 ACTIVOS FINANCIEROS		600.000,00
			9 PASIVOS FINANCIEROS		10.700.000,00
TOTAL INGRESOS		91.653.175,84	TOTAL GASTOS		78.878.665,77



OPERACIONES NO FINANCIERAS

	IMPORTE		IMPORTE
IMPORTAN INGRESOS	91.653.175,84		77.778.655,77
IMPORTAN GASTOS	78.878.665,77		67.578.665,77
SUPERÁVIT	12.774.510,07		DIFERENCIA