

Ayuntamiento de Lorca



PRESUPUESTO DE GASTOS

EJERCICIO 2014



Ayuntamiento de Lorca

ESTADO DE GASTOS

EJERCICIO 2014

Orgánica: 10 PRESIDENCIA Y RELACIONES INSTITUCIONALES

AREA DE GASTO 9

ACTUACIONES DE CARACTER GENERAL.

* POLITICA DE GASTO 9.1: Organos de gobierno.
- GRUPO DE PROGRAMAS 9.12: Organos de gobierno.



PRESUPUESTO ECONOMICO DE GASTOS

RELACION DE APLICACIONES PRESUPUESTARIAS

AREA DE GASTO: 9

POLITICA DE GASTO: 9.1

GRUPO DE PROGRAMAS: 9.1.2

APLICACIÓN PRESUPUESTARIA		DENOMINACION DE LA APLICACIÓN	POR SUBCONCEPTO	POR CONCEPTO	POR ARTICULO	POR CAPITULO
CLASIFI. POR PRG.	CLASIFICACION ECONOMICA					
CAPITULO 1. GASTOS DE PERSONAL.						
Art. 10. Organos de gobierno y personal directivo						
912	10000	Retribuciones básicas	907.016,18	907.016,18	907.016,18	
Art. 11. Personal eventual						
912	11000	Retribuciones básicas	129.758,10			
912	11001	Retribuciones complementarias	175.170,81	304.928,91	304.928,91	
Art. 12. Personal funcionario						
912	12006	Trienios	3.464,02	3.464,02	3.464,02	
Art. 16. Cuotas, prestaciones y gastos sociales a cargo del empleador						
912	16000	Seguridad Social	308.226,97	308.226,97	308.226,97	
TOTAL CAPITULO 1. GRUPO DE PROGRAMAS 9.1.2						1.523.636,08



PRESUPUESTO ECONOMICO DE GASTOS

RELACION DE APLICACIONES PRESUPUESTARIAS

AREA DE GASTO: 9

POLITICA DE GASTO: 9.1

GRUPO DE PROGRAMAS: 9.1.2

APLICACIÓN PRESUPUESTARIA		DENOMINACION DE LA APLICACIÓN	POR SUBCONCEPTO	POR CONCEPTO	POR ARTICULO	POR CAPITULO
CLASIFI. POR PRG.	CLASIFICACION ECONOMICA					
CAPITULO 2. GASTOS CORRIENTES EN BIENES Y						
		Art. 20. Arrendamientos y cánones				
912	203	Arrendamientos de maquinaria, instalaciones y utillaje		5.000,00		
912	204	Arrendamientos de material de transporte		15.000,00	20.000,00	
		Art. 21. Reparaciones, mantenimiento y conservación				
912	214	Elementos de transporte		6.000,00	6.000,00	
		Art. 22. Material, suministros y otros				
912	22000	Ordinario no inventariable	18.000,00			
912	22001	Prensa, revistas, libros y otras publicaciones	3.000,00			
912	22002	Material, informático no inventariable	1.000,00	22.000,00		
912	22103	Combustibles y carburantes	9.000,00	9.000,00		
912	223	Transportes		6.000,00		
912	22601	Atenciones protocolarias y representativas	55.000,00	55.000,00	92.000,00	
		Art. 23. Indemnizaciones por razón del servicio				
912	23000	De los miembros de los órganos de gobierno Alcaldía	13.000,00			
912	23002	De los miembros de los órganos de gobierno Concejalías	10.000,00	23.000,00		
912	23100	De los miembros de los órganos de gobierno Alcaldía	13.000,00	13.000,00		
912	23102	De los miembros de los órganos de gobierno Concejalías	10.000,00	10.000,00	46.000,00	
TOTAL CAPITULO 2. GRUPO DE PROGRAMAS 9.1.2						164.000,00



PRESUPUESTO ECONOMICO DE GASTOS

RELACION DE APLICACIONES PRESUPUESTARIAS

AREA DE GASTO: 9

POLITICA DE GASTO: 9.1

GRUPO DE PROGRAMAS: 9.1.2

APLICACIÓN PRESUPUESTARIA		DENOMINACION DE LA APLICACIÓN	POR SUBCONCEPTO	POR CONCEPTO	POR ARTICULO	POR CAPITULO
CLASIFI. POR PRG.	CLASIFICACION ECONOMICA					
912	489	<p>CAPITULO 4. TRANSFERENCIAS CORRIENTES</p> <p>Art. 48. A Farnilias e Instituciones sin fines de lucro</p> <p>Otras transferencias</p>		106.000,00	106.000,00	
TOTAL CAPITULO 4. GRUPO DE PROGRAMAS 9.1.2						106.000,00

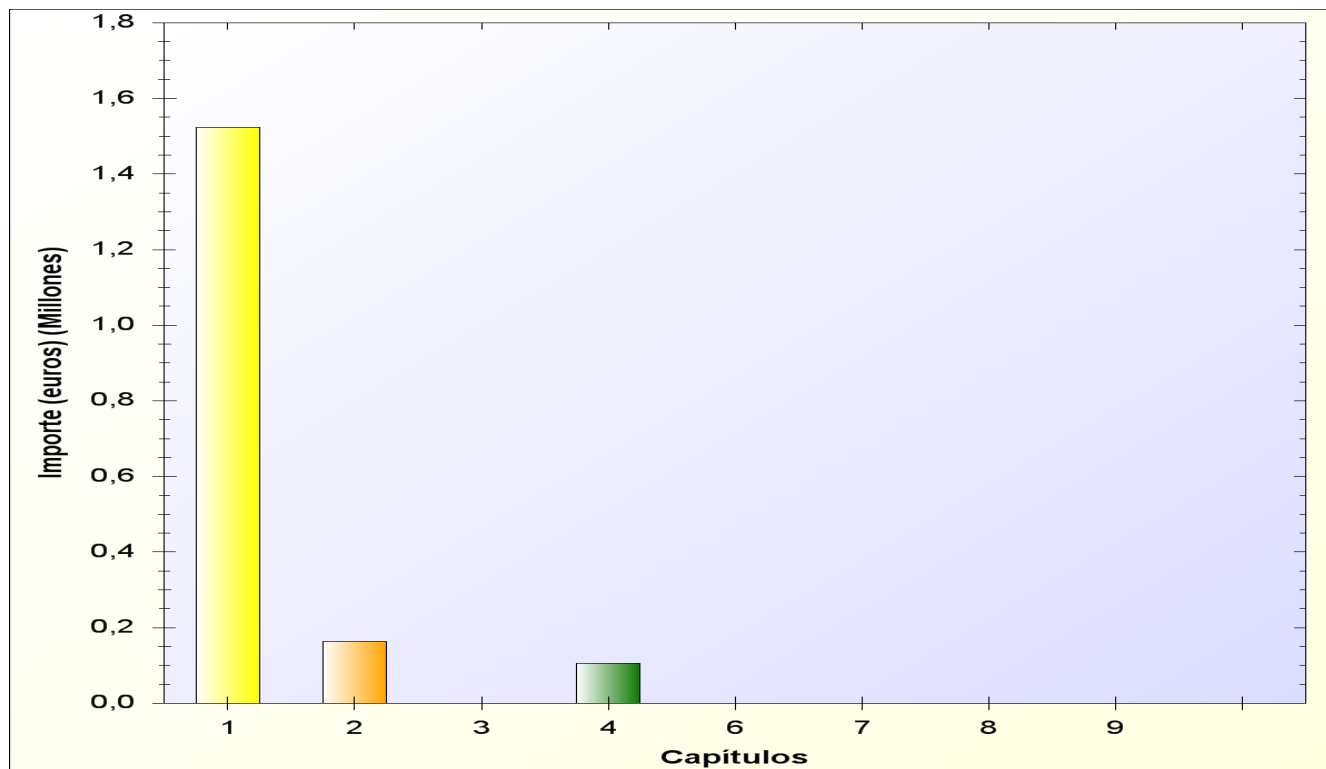


PARA EL AREA DE GASTO: 9 ACTUACIONES DE CARACTER GENERAL.

CAPITULOS								
	I	II	III	IV	VI	VII	VIII	IX
GRP. DE PRG.	Gastos de Personal	Gastos en bienes ctes. y servicios	Gastos Financieros	Transferencias Corrientes	Inversiones Reales	Transferencias de capital	Activos Financieros	Pasivos Financieros
9.1.2	1.523.636,08	164.000,00		106.000,00				
TOTALES	1.523.636,08	164.000,00		106.000,00				



PARA EL AREA DE GASTO: 9 ACTUACIONES DE CARACTER GENERAL.





Ayuntamiento de Lorca

ESTADO DE GASTOS

EJERCICIO 2014

Orgánica: 20 COORDINACION ADMINISTRATIVA Y HACIENDA

AREA DE GASTO 0

DEUDA PUBLICA.

* POLITICA DE GASTO 0.1: Deuda Pública.

- GRUPO DE PROGRAMAS 0.11: Deuda Pública.



PRESUPUESTO ECONOMICO DE GASTOS

RELACION DE APLICACIONES PRESUPUESTARIAS

AREA DE GASTO: 0

POLITICA DE GASTO: 0.1

GRUPO DE PROGRAMAS: 0.1.1

APLICACIÓN PRESUPUESTARIA		DENOMINACION DE LA APLICACIÓN	POR SUBCONCEPTO	POR CONCEPTO	POR ARTICULO	POR CAPITULO
CLASIFI. POR PRG.	CLASIFICACION ECONOMICA					
		CAPITULO 3. GASTOS FINANCIEROS				
		Art. 31. De préstamos y otras operaciones financieras en euros				
011	31000	Intereses de préstamos a largo plazo	2.650.000,00			
011	31001	Intereses de préstamos a corto plazo	540.000,00	3.190.000,00		
011	311	Gastos de formalización, modificación y cancelación		70.000,00	3.260.000,00	
		Art. 35. Intereses de demora y otros gastos financieros				
011	352	Intereses de demora		320.000,00		
011	359	Otros gastos financieros		10.000,00	330.000,00	
TOTAL CAPITULO 3. GRUPO DE PROGRAMAS 0.1.1						3.590.000,00



PRESUPUESTO ECONOMICO DE GASTOS

RELACION DE APLICACIONES PRESUPUESTARIAS

AREA DE GASTO: 0

POLITICA DE GASTO: 0.1

GRUPO DE PROGRAMAS: 0.1.1

APLICACIÓN PRESUPUESTARIA		DENOMINACION DE LA APLICACIÓN	POR SUBCONCEPTO	POR CONCEPTO	POR ARTICULO	POR CAPITULO
CLASIFI. POR PRG.	CLASIFICACION ECONOMICA					
011	913	<p>CAPITULO 9. PASIVOS FINANCIEROS</p> <p>Art. 91. Amortización de préstamos y de operaciones en euros</p> <p>Amortización de préstamos a largo plazo de entes de fuera del sector público</p>		9.100.000,00	9.100.000,00	
TOTAL CAPITULO 9. GRUPO DE PROGRAMAS 0.1.1						9.100.000,00



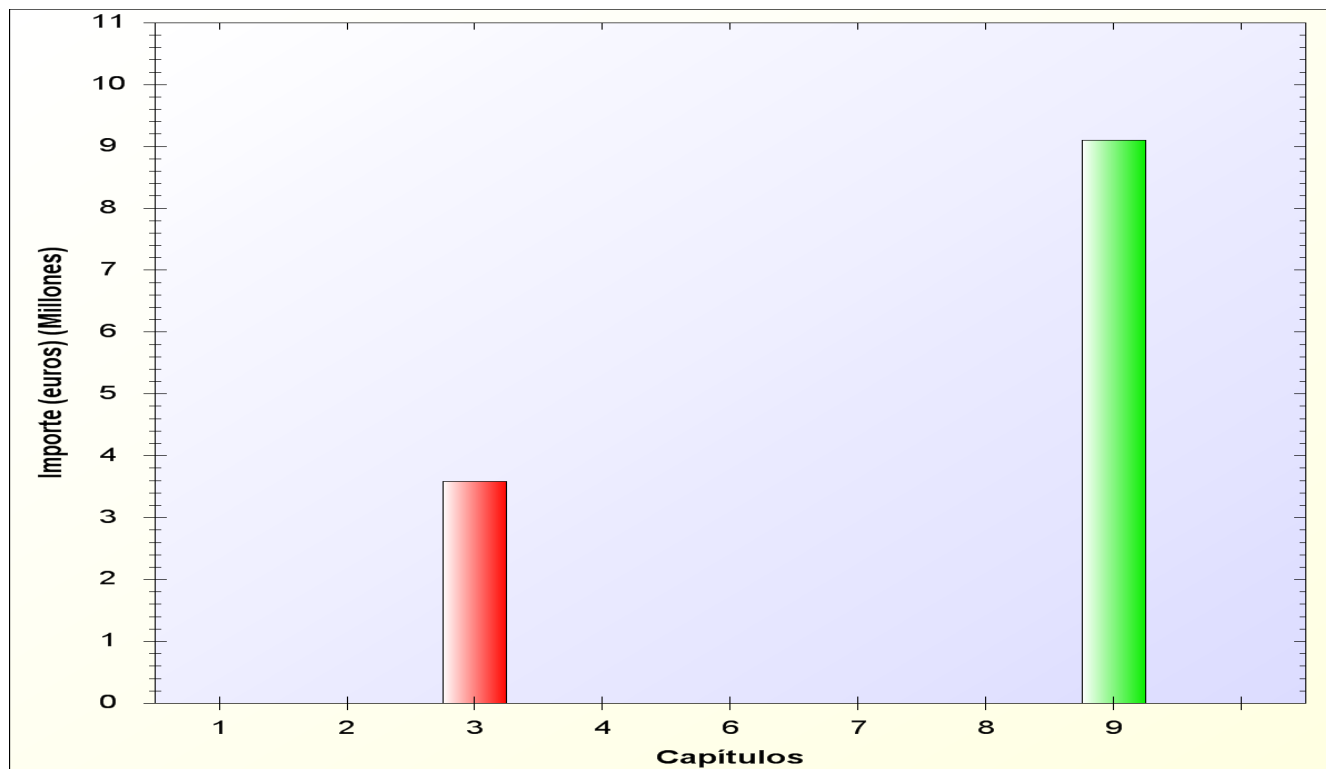
PARA EL AREA DE GASTO: 0 DEUDA PUBLICA.

CAPITULOS								
	I	II	III	IV	VI	VII	VIII	IX
GRP. DE PRG.	Gastos de Personal	Gastos en bienes ctes. y servicios	Gastos Financieros	Transferencias Corrientes	Inversiones Reales	Transferencias de capital	Activos Financieros	Pasivos Financieros
0.1.1			3.590.000,00					9.100.000,00
TOTALES			3.590.000,00					9.100.000,00



Ayuntamiento de Lorca

PARA EL AREA DE GASTO: 0 DEUDA PUBLICA.





Ayuntamiento de Lorca

ESTADO DE GASTOS

EJERCICIO 2014

Orgánica: 20 COORDINACION ADMINISTRATIVA Y HACIENDA

AREA DE GASTO 9

ACTUACIONES DE CARACTER GENERAL.

- * POLITICA DE GASTO 9.2: Servicios de carácter general.
 - GRUPO DE PROGRAMAS 9.20: Administración General.
 - GRUPO DE PROGRAMAS 9.23: Información básica y estadística.
 - GRUPO DE PROGRAMAS 9.29: Imprevistos y funciones no clasificadas.
- * POLITICA DE GASTO 9.3: Administración financiera y tributaria.
 - GRUPO DE PROGRAMAS 9.31: Política económica y fiscal.
 - GRUPO DE PROGRAMAS 9.32: Gestión del sistema tributario.
 - GRUPO DE PROGRAMAS 9.33: Gestión del patrimonio.



PRESUPUESTO ECONOMICO DE GASTOS

RELACION DE APLICACIONES PRESUPUESTARIAS

AREA DE GASTO: 9

POLITICA DE GASTO: 9.2

GRUPO DE PROGRAMAS: 9.2.0

APLICACIÓN PRESUPUESTARIA		DENOMINACION DE LA APLICACIÓN	POR SUBCONCEPTO	POR CONCEPTO	POR ARTICULO	POR CAPITULO
CLASIFI. POR PRG.	CLASIFICACION ECONOMICA					
CAPITULO 1. GASTOS DE PERSONAL.						
Art. 12. Personal funcionario						
920	12000	Sueldos del Grupo A1	131.845,52			
920	12001	Sueldos del Grupo A2	56.645,28			
920	12003	Sueldos del Grupo C1	97.415,48			
920	12004	Sueldos del Grupo C2	102.811,71			
920	12005	Sueldos del Grupo E	59.403,92			
920	12006	Trienios	69.658,92	517.780,83		
920	12100	Complemento de destino	211.535,86	211.535,86		
920	12101	Complemento específico	475.195,19	475.195,19	1.204.511,88	
Art. 13. Personal Laboral						
920	13000	Retribuciones básicas	52.088,36			
920	13002	Otras remuneraciones	38.389,62	90.477,98		
920	131	Laboral temporal		55.223,32	145.701,30	
Art. 15. Incentivos al rendimiento						
920	150	Productividad		115.930,46		
920	151	Gratificaciones		20.000,00	135.930,46	
Art. 16. Cuotas, prestaciones y gastos sociales a cargo del empleador						
920	16000	Seguridad Social	394.250,79	394.250,79	394.250,79	
TOTAL CAPITULO 1. GRUPO DE PROGRAMAS 9.2.0						1.880.394,43

PRESUPUESTO ECONOMICO DE GASTOS

RELACION DE APLICACIONES PRESUPUESTARIAS

AREA DE GASTO: 9

POLITICA DE GASTO: 9.2

GRUPO DE PROGRAMAS: 9.2.0

APLICACIÓN PRESUPUESTARIA		DENOMINACION DE LA APLICACIÓN	POR SUBCONCEPTO	POR CONCEPTO	POR ARTICULO	POR CAPITULO
CLASIFI. POR PRG.	CLASIFICACION ECONOMICA					
CAPITULO 2. GASTOS CORRIENTES EN BIENES Y						
Art. 20. Arrendamientos y cánones						
920	202	Arrendamientos de edificios y otras construcciones		400.000,00		
920	204	Arrendamientos de material de transporte		40.000,00		
920	205	Arrendamientos de mobiliario y enseres		10.000,00	450.000,00	
Art. 21. Reparaciones, mantenimiento y conservación						
920	212	Edificios y otras construcciones		80.000,00		
920	213	Maquinaria, instalaciones y utillaje		100.000,00		
920	214	Elementos de transporte		20.000,00		
920	215	Mobiliario		2.000,00	202.000,00	
Art. 22. Material, suministros y otros						
920	22000	Ordinario no inventariable	30.000,00			
920	22001	Prensa, revistas, libros y otras publicaciones	15.000,00	45.000,00		
920	22103	Combustibles y carburantes	32.000,00	32.000,00		
920	22104	Vestuario	10.000,00	10.000,00		
920	22106	Productos farmacéuticos y material sanitario	500,00	500,00		
920	22110	Productos de limpieza y aseo	25.000,00	25.000,00		
920	22200	Servicios de Telecomunicaciones	210.000,00	210.000,00		
920	22201	Postales	130.000,00	130.000,00		
920	224	Primas de seguros		240.000,00		
920	22501	Tributos de las Comunidades Autónomas	12.000,00	12.000,00		
920	22602	Publicidad y propaganda	100.000,00	100.000,00		
920	22603	Publicación en Diarios Oficiales	30.000,00	30.000,00		
920	22604	Jurídicos, contenciosos	165.000,00	165.000,00		
920	22606	Reuniones, conferencias y cursos	5.000,00	5.000,00		
920	22614	Indemnizaciones	125.000,00			
SUMAS Y SIGUE						



Ayuntamiento de Lorca

PRESUPUESTO ECONOMICO DE GASTOS

RELACION DE APLICACIONES PRESUPUESTARIAS

AREA DE GASTO: 9

POLITICA DE GASTO: 9.2

GRUPO DE PROGRAMAS: 9.2.0

APLICACIÓN PRESUPUESTARIA		DENOMINACION DE LA APLICACIÓN	POR SUBCONCEPTO	POR CONCEPTO	POR ARTICULO	POR CAPITULO
CLASIFI. POR PRG.	CLASIFICACION ECONOMICA					
920	22706	Estudios y trabajos técnicos	120.000,00	125.000,00 120.000,00	1.249.500,00	
		Art. 23. Indemnizaciones por razón del servicio				
920	23020	Del personal no directivo	9.000,00	9.000,00		
920	23120	Del personal no directivo	5.000,00	5.000,00		
920	233	Otras indemnizaciones		20.000,00	34.000,00	
TOTAL CAPITULO 2. GRUPO DE PROGRAMAS 9.2.0						1.935.500,00



Ayuntamiento de Lorca

PRESUPUESTO ECONOMICO DE GASTOS

RELACION DE APLICACIONES PRESUPUESTARIAS

AREA DE GASTO: 9

POLITICA DE GASTO: 9.2

GRUPO DE PROGRAMAS: 9.2.0

APLICACIÓN PRESUPUESTARIA		DENOMINACION DE LA APLICACIÓN	POR SUBCONCEPTO	POR CONCEPTO	POR ARTICULO	POR CAPITULO
CLASIFI. POR PRG.	CLASIFICACION ECONOMICA					
920	489	CAPITULO 4. TRANSFERENCIAS CORRIENTES Art. 48. A Farnilias e Instituciones sin fines de lucro Otras transferencias		140.000,00	140.000,00	
TOTAL CAPITULO 4. GRUPO DE PROGRAMAS 9.2.0						140.000,00



PRESUPUESTO ECONOMICO DE GASTOS

RELACION DE APLICACIONES PRESUPUESTARIAS

AREA DE GASTO: 9

POLITICA DE GASTO: 9.2

GRUPO DE PROGRAMAS: 9.2.0

APLICACIÓN PRESUPUESTARIA		DENOMINACION DE LA APLICACIÓN	POR SUBCONCEPTO	POR CONCEPTO	POR ARTICULO	POR CAPITULO
CLASIFI. POR PRG.	CLASIFICACION ECONOMICA					
		CAPITULO 6. INVERSIONES REALES				
		Art. 62. Inversión nueva asociada al funcionamiento operativo de los servicios				
920	62101	Fincas rústicas	10.000,00			
920	62103	Adquisición otras Construcciones	80.000,00	90.000,00		
920	62300	Maquinaria	15.000,00	15.000,00		
920	62303	Útiles y herramientas	30.000,00	30.000,00		
920	62400	Automóvil	20.000,00	20.000,00		
920	62501	Mobiliario y Equipos de oficina	40.000,00	40.000,00	195.000,00	
TOTAL CAPITULO 6. GRUPO DE PROGRAMAS 9.2.0						195.000,00



PRESUPUESTO ECONOMICO DE GASTOS

RELACION DE APLICACIONES PRESUPUESTARIAS

AREA DE GASTO: 9

POLITICA DE GASTO: 9.2

GRUPO DE PROGRAMAS: 9.2.0

APLICACIÓN PRESUPUESTARIA		DENOMINACION DE LA APLICACIÓN	POR SUBCONCEPTO	POR CONCEPTO	POR ARTICULO	POR CAPITULO
CLASIFI. POR PRG.	CLASIFICACION ECONOMICA					
		CAPITULO 7. TRANSFERENCIAS DE CAPITAL				
		Art. 72. A la Administración del Estado				
920	720	A la Administración General del Estado		10,00	10,00	
		Art. 78. A familias e instituciones sin fines de lucro				
920	780	A familias e instituciones sin fines de lucro		10.000,00	10.000,00	
TOTAL CAPITULO 7. GRUPO DE PROGRAMAS 9.2.0						10.010,00



PRESUPUESTO ECONOMICO DE GASTOS

RELACION DE APLICACIONES PRESUPUESTARIAS

AREA DE GASTO: 9

POLITICA DE GASTO: 9.2

GRUPO DE PROGRAMAS: 9.2.0

APLICACIÓN PRESUPUESTARIA		DENOMINACION DE LA APLICACIÓN	POR SUBCONCEPTO	POR CONCEPTO	POR ARTICULO	POR CAPITULO
CLASIFI. POR PRG.	CLASIFICACION ECONOMICA					
920	83000	<p>CAPITULO 8. ACTIVOS FINANCIEROS</p> <p>Art. 83. Concesión de préstamos fuera del sector público</p> <p>Pagas anticipadas y demás préstamos al personal</p>	600.000,00	600.000,00	600.000,00	
TOTAL CAPITULO 8. GRUPO DE PROGRAMAS 9.2.0						600.000,00



PRESUPUESTO ECONOMICO DE GASTOS

RELACION DE APLICACIONES PRESUPUESTARIAS

AREA DE GASTO: 9

POLITICA DE GASTO: 9.2

GRUPO DE PROGRAMAS: 9.2.0

APLICACIÓN PRESUPUESTARIA		DENOMINACION DE LA APLICACIÓN	POR SUBCONCEPTO	POR CONCEPTO	POR ARTICULO	POR CAPITULO
CLASIFI. POR PRG.	CLASIFICACION ECONOMICA					
		CAPITULO 9. PASIVOS FINANCIEROS				
		Art. 94. Devolución de depósitos y fianzas				
920	94100	Devolución de fianzas	400.000,00			
920	94101	Devolución de fianzas	100.000,00	500.000,00	500.000,00	
TOTAL CAPITULO 9. GRUPO DE PROGRAMAS 9.2.0						500.000,00



PRESUPUESTO ECONOMICO DE GASTOS

RELACION DE APLICACIONES PRESUPUESTARIAS

AREA DE GASTO: 9

POLITICA DE GASTO: 9.2

GRUPO DE PROGRAMAS: 9.2.3

APLICACIÓN PRESUPUESTARIA		DENOMINACION DE LA APLICACIÓN	POR SUBCONCEPTO	POR CONCEPTO	POR ARTICULO	POR CAPITULO
CLASIFI. POR PRG.	CLASIFICACION ECONOMICA					
CAPITULO 1. GASTOS DE PERSONAL.						
Art. 12. Personal funcionario						
923	12000	Sueldos del Grupo A1	16.494,68			
923	12003	Sueldos del Grupo C1	21.971,28			
923	12004	Sueldos del Grupo C2	119.206,58			
923	12006	Trienios	21.271,08	178.943,62		
923	12100	Complemento de destino	67.320,12	67.320,12		
923	12101	Complemento específico	138.609,52	138.609,52	384.873,26	
Art. 15. Incentivos al rendimiento						
923	150	Productividad		23.666,40		
923	151	Gratificaciones		1.000,00	24.666,40	
Art. 16. Cuotas, prestaciones y gastos sociales a cargo del empleador						
923	16000	Seguridad Social	108.072,25	108.072,25	108.072,25	
TOTAL CAPITULO 1. GRUPO DE PROGRAMAS 9.2.3						517.611,91



PRESUPUESTO ECONOMICO DE GASTOS

RELACION DE APLICACIONES PRESUPUESTARIAS

AREA DE GASTO: 9

POLITICA DE GASTO: 9.2

GRUPO DE PROGRAMAS: 9.2.9

APLICACIÓN PRESUPUESTARIA		DENOMINACION DE LA APLICACIÓN	POR SUBCONCEPTO	POR CONCEPTO	POR ARTICULO	POR CAPITULO
CLASIFI. POR PRG.	CLASIFICACION ECONOMICA					
929	27000	<p>CAPITULO 2. GASTOS CORRIENTES EN BIENES Y</p> <p>Art. 27. Gastos imprevistos y funciones no clasificadas</p> <p>Fondo de contingencia</p>	50.000,00	50.000,00	50.000,00	
TOTAL CAPITULO 2. GRUPO DE PROGRAMAS 9.2.9						50.000,00



PRESUPUESTO ECONOMICO DE GASTOS

RELACION DE APLICACIONES PRESUPUESTARIAS

AREA DE GASTO: 9

POLITICA DE GASTO: 9.2

GRUPO DE PROGRAMAS: 9.2.9

APLICACIÓN PRESUPUESTARIA		DENOMINACION DE LA APLICACIÓN	POR SUBCONCEPTO	POR CONCEPTO	POR ARTICULO	POR CAPITULO
CLASIFI. POR PRG.	CLASIFICACION ECONOMICA					
929	500	<p>CAPITULO 5. FONDO DE CONTINGENCIA Y OTROS</p> <p>Art. 50. Dotacion al Fondo de Contingencia de ejecucion presupuestaria</p> <p>Fondo de Contingencia Art. 31 de la Ley Organica 2/2012, de Estabilidad Presupuestaria y</p>		0,00	0,00	
TOTAL CAPITULO 5. GRUPO DE PROGRAMAS 9.2.9						0,00



PRESUPUESTO ECONOMICO DE GASTOS

RELACION DE APLICACIONES PRESUPUESTARIAS

AREA DE GASTO: 9

POLITICA DE GASTO: 9.3

GRUPO DE PROGRAMAS: 9.3.1

APLICACIÓN PRESUPUESTARIA		DENOMINACION DE LA APLICACIÓN	POR SUBCONCEPTO	POR CONCEPTO	POR ARTICULO	POR CAPITULO
CLASIFI. POR PRG.	CLASIFICACION ECONOMICA					
CAPITULO 1. GASTOS DE PERSONAL.						
Art. 12. Personal funcionario						
931	12000	Sueldos del Grupo A1	34.298,09			
931	12001	Sueldos del Grupo A2	28.515,34			
931	12003	Sueldos del Grupo C1	33.454,66			
931	12004	Sueldos del Grupo C2	57.040,68			
931	12006	Trienios	27.477,60	180.786,37		
931	12100	Complemento de destino	74.909,01	74.909,01		
931	12101	Complemento específico	197.614,46	197.614,46	453.309,84	
Art. 15. Incentivos al rendimiento						
931	150	Productividad		44.589,36		
931	151	Gratificaciones		1.000,00	45.589,36	
Art. 16. Cuotas, prestaciones y gastos sociales a cargo del empleador						
931	16000	Seguridad Social	118.553,59	118.553,59	118.553,59	
TOTAL CAPITULO 1. GRUPO DE PROGRAMAS 9.3.1						617.452,79

PRESUPUESTO ECONOMICO DE GASTOS

RELACION DE APLICACIONES PRESUPUESTARIAS

AREA DE GASTO: 9

POLITICA DE GASTO: 9.3

GRUPO DE PROGRAMAS: 9.3.1

APLICACIÓN PRESUPUESTARIA		DENOMINACION DE LA APLICACIÓN	POR SUBCONCEPTO	POR CONCEPTO	POR ARTICULO	POR CAPITULO
CLASIFI. POR PRG.	CLASIFICACION ECONOMICA					
		CAPITULO 2. GASTOS CORRIENTES EN BIENES Y				
		Art. 21. Reparaciones, mantenimiento y conservación				
931	214	Elementos de transporte		1.000,00		
931	216	Equipos para procesos de información		120.000,00	121.000,00	
		Art. 22. Material, suministros y otros				
931	22000	Ordinario no inventariable	4.500,00			
931	22001	Prensa, revistas, libros y otras publicaciones	2.500,00	7.000,00		
931	22103	Combustibles y carburantes	1.000,00	1.000,00		
931	22632	Gastos diversos Política económica y fiscal	1.000,00	1.000,00		
931	22706	Estudios y trabajos técnicos	145.000,00	145.000,00	154.000,00	
TOTAL CAPITULO 2. GRUPO DE PROGRAMAS 9.3.1						275.000,00



PRESUPUESTO ECONOMICO DE GASTOS

RELACION DE APLICACIONES PRESUPUESTARIAS

AREA DE GASTO: 9

POLITICA DE GASTO: 9.3

GRUPO DE PROGRAMAS: 9.3.2

APLICACIÓN PRESUPUESTARIA		DENOMINACION DE LA APLICACIÓN	POR SUBCONCEPTO	POR CONCEPTO	POR ARTICULO	POR CAPITULO
CLASIFI. POR PRG.	CLASIFICACION ECONOMICA					
CAPITULO 1. GASTOS DE PERSONAL.						
Art. 12. Personal funcionario						
932	12000	Sueldos del Grupo A1	34.106,12			
932	12001	Sueldos del Grupo A2	14.129,00			
932	12003	Sueldos del Grupo C1	89.145,20			
932	12004	Sueldos del Grupo C2	103.521,47			
932	12006	Trienios	45.245,40	286.147,19		
932	12100	Complemento de destino	121.147,27	121.147,27		
932	12101	Complemento específico	299.808,72	299.808,72	707.103,18	
Art. 15. Incentivos al rendimiento						
932	150	Productividad		61.742,44		
932	151	Gratificaciones		1.000,00	62.742,44	
Art. 16. Cuotas, prestaciones y gastos sociales a cargo del empleador						
932	16000	Seguridad Social	201.374,43	201.374,43	201.374,43	
TOTAL CAPITULO 1. GRUPO DE PROGRAMAS 9.3.2						971.220,05



PRESUPUESTO ECONOMICO DE GASTOS

RELACION DE APLICACIONES PRESUPUESTARIAS

AREA DE GASTO: 9

POLITICA DE GASTO: 9.3

GRUPO DE PROGRAMAS: 9.3.3

APLICACIÓN PRESUPUESTARIA		DENOMINACION DE LA APLICACIÓN	POR SUBCONCEPTO	POR CONCEPTO	POR ARTICULO	POR CAPITULO
CLASIFI. POR PRG.	CLASIFICACION ECONOMICA					
		CAPITULO 1. GASTOS DE PERSONAL.				
		Art. 12. Personal funcionario				
933	12000	Sueldos del Grupo A1	16.336,82			
933	12003	Sueldos del Grupo C1	11.033,56			
933	12004	Sueldos del Grupo C2	8.988,60			
933	12006	Trienios	4.801,32	41.160,30		
933	12100	Complemento de destino	16.776,00	16.776,00		
933	12101	Complemento específico	36.777,44	36.777,44	94.713,74	
		Art. 15. Incentivos al rendimiento				
933	150	Productividad		4.106,28		
933	151	Gratificaciones		1.000,00	5.106,28	
		Art. 16. Cuotas, prestaciones y gastos sociales a cargo del empleador				
933	16000	Seguridad Social	25.276,73	25.276,73	25.276,73	
TOTAL CAPITULO 1. GRUPO DE PROGRAMAS 9.3.3						125.096,75



PRESUPUESTO ECONOMICO DE GASTOS

RELACION DE APLICACIONES PRESUPUESTARIAS

AREA DE GASTO: 9

POLITICA DE GASTO: 9.3

GRUPO DE PROGRAMAS: 9.3.3

APLICACIÓN PRESUPUESTARIA		DENOMINACION DE LA APLICACIÓN	POR SUBCONCEPTO	POR CONCEPTO	POR ARTICULO	POR CAPITULO
CLASIFI. POR PRG.	CLASIFICACION ECONOMICA					
933	212	CAPITULO 2. GASTOS CORRIENTES EN BIENES Y Art. 21. Reparaciones, mantenimiento y conservación Edificios y otras construcciones		10,00	10,00	
TOTAL CAPITULO 2. GRUPO DE PROGRAMAS 9.3.3						10,00



PRESUPUESTO ECONOMICO DE GASTOS

RELACION DE APLICACIONES PRESUPUESTARIAS

AREA DE GASTO: 9

POLITICA DE GASTO: 9.3

GRUPO DE PROGRAMAS: 9.3.3

APLICACIÓN PRESUPUESTARIA		DENOMINACION DE LA APLICACIÓN	POR SUBCONCEPTO	POR CONCEPTO	POR ARTICULO	POR CAPITULO
CLASIFI. POR PRG.	CLASIFICACION ECONOMICA					
933	489	CAPITULO 4. TRANSFERENCIAS CORRIENTES Art. 48. A Farnilias e Instituciones sin fines de lucro Otras transferencias		10,00	10,00	
TOTAL CAPITULO 4. GRUPO DE PROGRAMAS 9.3.3						10,00



PRESUPUESTO ECONOMICO DE GASTOS

RELACION DE APLICACIONES PRESUPUESTARIAS

AREA DE GASTO: 9

POLITICA DE GASTO: 9.3

GRUPO DE PROGRAMAS: 9.3.3

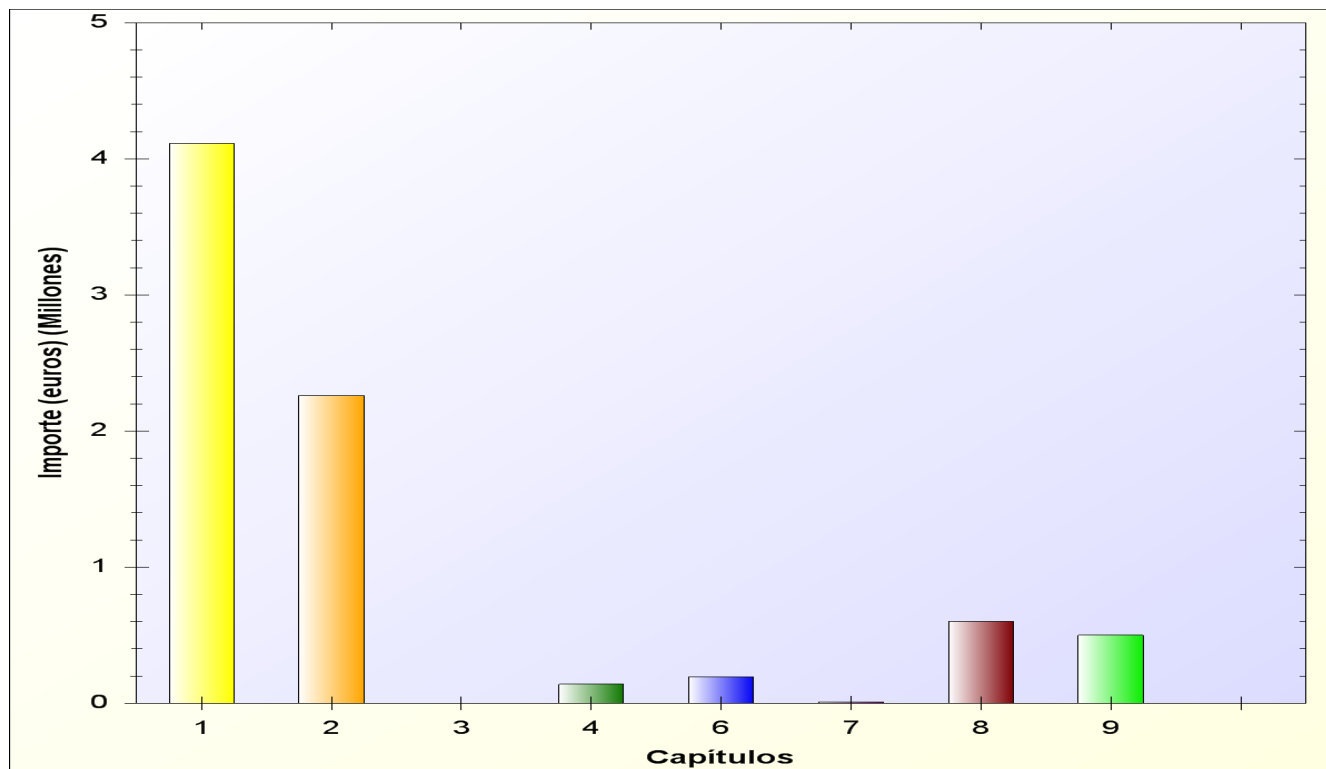
APLICACIÓN PRESUPUESTARIA		DENOMINACION DE LA APLICACIÓN	POR SUBCONCEPTO	POR CONCEPTO	POR ARTICULO	POR CAPITULO
CLASIFI. POR PRG.	CLASIFICACION ECONOMICA					
933	63205	<p>CAPITULO 6. INVERSIONES REALES</p> <p>Art. 63. Inversión de reposición asociada al funcionamiento operativo de los servicios</p> <p>Obras acciones mecenazgo</p>	10,00	10,00	10,00	
TOTAL CAPITULO 6. GRUPO DE PROGRAMAS 9.3.3						10,00

PARA EL AREA DE GASTO: 9 ACTUACIONES DE CARACTER GENERAL.

CAPITULOS								
	I	II	III	IV	VI	VII	VIII	IX
GRP. DE PRG.	Gastos de Personal	Gastos en bienes ctes. y servicios	Gastos Financieros	Transferencias Corrientes	Inversiones Reales	Transferencias de capital	Activos Financieros	Pasivos Financieros
9.2.0	1.880.394,43	1.935.500,00		140.000,00	195.000,00	10.010,00	600.000,00	500.000,00
9.2.3	517.611,91							
9.2.9		50.000,00						
9.3.1	617.452,79	275.000,00						
9.3.2	971.220,05							
9.3.3	125.096,75	10,00		10,00	10,00			
TOTALES	4.111.775,93	2.260.510,00		140.010,00	195.010,00	10.010,00	600.000,00	500.000,00



PARA EL AREA DE GASTO: 9 ACTUACIONES DE CARACTER GENERAL.





Ayuntamiento de Lorca

ESTADO DE GASTOS

EJERCICIO 2014

Orgánica: 30 BIENESTAR SOCIAL, IGUALDAD, JUVENTUD Y EMPLEO

AREA DE GASTO 2

ACTUACIONES DE PROTECCION Y PROMOCION SOCIAL.

- * POLITICA DE GASTO 2.2: Otras prestaciones económicas a favor de empleados.
 - GRUPO DE PROGRAMAS 2.21: Otras prestaciones económicas a favor de empleados.
- * POLITICA DE GASTO 2.3: Servicios sociales y promoción social.
 - GRUPO DE PROGRAMAS 2.30: Administración General de servicios sociales.
 - GRUPO DE PROGRAMAS 2.31: Acción social.
 - GRUPO DE PROGRAMAS 2.32: Promoción social.
 - GRUPO DE PROGRAMAS 2.33: Asistencia a personas dependientes.
 - GRUPO DE PROGRAMAS 2.34: Area de la Mujer
 - GRUPO DE PROGRAMAS 2.35: Area del Mayor
 - GRUPO DE PROGRAMAS 2.37: Ayudas consecuencia terremotos de Lorca
- * POLITICA DE GASTO 2.4: Fomento del empleo.
 - GRUPO DE PROGRAMAS 2.41: Fomento del empleo.



PRESUPUESTO ECONOMICO DE GASTOS

RELACION DE APLICACIONES PRESUPUESTARIAS

AREA DE GASTO: 2

POLITICA DE GASTO: 2.2

GRUPO DE PROGRAMAS: 2.2.1

APLICACIÓN PRESUPUESTARIA		DENOMINACION DE LA APLICACIÓN	POR SUBCONCEPTO	POR CONCEPTO	POR ARTICULO	POR CAPITULO
CLASIFI. POR PRG.	CLASIFICACION ECONOMICA					
		CAPITULO 1. GASTOS DE PERSONAL.				
		Art. 16. Cuotas, prestaciones y gastos sociales a cargo del empleador				
221	16200	Formación y perfeccionamiento del personal	15.000,00			
221	16205	Seguros	125.000,00			
221	16209	Otros gastos sociales	45.000,00	185.000,00	185.000,00	
TOTAL CAPITULO 1. GRUPO DE PROGRAMAS 2.2.1						185.000,00

PRESUPUESTO ECONOMICO DE GASTOS

RELACION DE APLICACIONES PRESUPUESTARIAS

AREA DE GASTO: 2

POLITICA DE GASTO: 2.3

GRUPO DE PROGRAMAS: 2.3.0

APLICACIÓN PRESUPUESTARIA		DENOMINACION DE LA APLICACIÓN	POR SUBCONCEPTO	POR CONCEPTO	POR ARTICULO	POR CAPITULO
CLASIFI. POR PRG.	CLASIFICACION ECONOMICA					
		CAPITULO 1. GASTOS DE PERSONAL.				
		Art. 12. Personal funcionario				
230	12000	Sueldos del Grupo A1	32.685,78			
230	12001	Sueldos del Grupo A2	42.922,42			
230	12003	Sueldos del Grupo C1	32.979,00			
230	12004	Sueldos del Grupo C2	18.083,92			
230	12005	Sueldos del Grupo E	8.409,18			
230	12006	Trienios	27.353,28	162.433,58		
230	12100	Complemento de destino	57.097,44	57.097,44		
230	12101	Complemento específico	118.256,32	118.256,32	337.787,34	
		Art. 15. Incentivos al rendimiento				
230	150	Productividad		36.768,84		
230	151	Gratificaciones		1.000,00	37.768,84	
		Art. 16. Cuotas, prestaciones y gastos sociales a cargo del empleador				
230	16000	Seguridad Social	89.808,33	89.808,33	89.808,33	
TOTAL CAPITULO 1. GRUPO DE PROGRAMAS 2.3.0						465.364,51



PRESUPUESTO ECONOMICO DE GASTOS

RELACION DE APLICACIONES PRESUPUESTARIAS

AREA DE GASTO: 2

POLITICA DE GASTO: 2.3

GRUPO DE PROGRAMAS: 2.3.1

APLICACIÓN PRESUPUESTARIA		DENOMINACION DE LA APLICACIÓN	POR SUBCONCEPTO	POR CONCEPTO	POR ARTICULO	POR CAPITULO
CLASIFI. POR PRG.	CLASIFICACION ECONOMICA					
CAPITULO 1. GASTOS DE PERSONAL.						
Art. 12. Personal funcionario						
231	12000	Sueldos del Grupo A1	16.264,12			
231	12001	Sueldos del Grupo A2	211.702,20			
231	12006	Trienios	37.413,72	265.380,04		
231	12100	Complemento de destino	92.198,04	92.198,04		
231	12101	Complemento específico	159.883,22	159.883,22	517.461,30	
Art. 13. Personal Laboral						
231	131	Laboral temporal		30.097,30	30.097,30	
Art. 15. Incentivos al rendimiento						
231	150	Productividad		20.793,60		
231	151	Gratificaciones		1.000,00	21.793,60	
Art. 16. Cuotas, prestaciones y gastos sociales a cargo del empleador						
231	16000	Seguridad Social	140.738,09	140.738,09	140.738,09	
TOTAL CAPITULO 1. GRUPO DE PROGRAMAS 2.3.1						710.090,29



PRESUPUESTO ECONOMICO DE GASTOS

RELACION DE APLICACIONES PRESUPUESTARIAS

AREA DE GASTO: 2

POLITICA DE GASTO: 2.3

GRUPO DE PROGRAMAS: 2.3.1

APLICACIÓN PRESUPUESTARIA		DENOMINACION DE LA APLICACIÓN	POR SUBCONCEPTO	POR CONCEPTO	POR ARTICULO	POR CAPITULO
CLASIFI. POR PRG.	CLASIFICACION ECONOMICA					
CAPITULO 2. GASTOS CORRIENTES EN BIENES Y						
Art. 20. Arrendamientos y cánones						
231	204	Arrendamientos de material de transporte		20.000,00	20.000,00	
Art. 22. Material, suministros y otros						
231	22000	Ordinario no inventariable	1.000,00	1.000,00		
231	22105	Productos alimenticios	10,00	10,00		
231	223	Transportes		10,00		
231	22636	Gastos diversos Acción Social	20.000,00	20.000,00		
231	22706	Estudios y trabajos técnicos	45.000,00	45.000,00		
231	22707	Funerarias	4.000,00	4.000,00	70.020,00	
TOTAL CAPITULO 2. GRUPO DE PROGRAMAS 2.3.1						90.020,00



PRESUPUESTO ECONOMICO DE GASTOS

RELACION DE APLICACIONES PRESUPUESTARIAS

AREA DE GASTO: 2

POLITICA DE GASTO: 2.3

GRUPO DE PROGRAMAS: 2.3.1

APLICACIÓN PRESUPUESTARIA		DENOMINACION DE LA APLICACIÓN	POR SUBCONCEPTO	POR CONCEPTO	POR ARTICULO	POR CAPITULO
CLASIFI. POR PRG.	CLASIFICACION ECONOMICA					
		CAPITULO 4. TRANSFERENCIAS CORRIENTES				
		Art. 48. A Farnilias e Instituciones sin fines de lucro				
231	48000	Vivienda	5.000,00			
231	48001	Productos alimenticios	600,00			
231	48002	Ayudas periódicas prestaciones básicas	415.000,00			
231	48003	Ayudas no periódicas prestaciones básicas	45.000,00	465.600,00		
231	481	Premios, becas y pensiones de estudios e investigación		1.000,00		
231	489	Otras transferencias		90.000,00	556.600,00	
TOTAL CAPITULO 4. GRUPO DE PROGRAMAS 2.3.1						556.600,00



PRESUPUESTO ECONOMICO DE GASTOS

RELACION DE APLICACIONES PRESUPUESTARIAS

AREA DE GASTO: 2

POLITICA DE GASTO: 2.3

GRUPO DE PROGRAMAS: 2.3.1

APLICACIÓN PRESUPUESTARIA		DENOMINACION DE LA APLICACIÓN	POR SUBCONCEPTO	POR CONCEPTO	POR ARTICULO	POR CAPITULO
CLASIFI. POR PRG.	CLASIFICACION ECONOMICA					
231	780	<p>CAPITULO 7. TRANSFERENCIAS DE CAPITAL</p> <p>Art. 78. A familias e instituciones sin fines de lucro</p> <p>A familias e instituciones sin fines de lucro</p>		25.000,00	25.000,00	
TOTAL CAPITULO 7. GRUPO DE PROGRAMAS 2.3.1						25.000,00



PRESUPUESTO ECONOMICO DE GASTOS

RELACION DE APLICACIONES PRESUPUESTARIAS

AREA DE GASTO: 2

POLITICA DE GASTO: 2.3

GRUPO DE PROGRAMAS: 2.3.2

APLICACIÓN PRESUPUESTARIA		DENOMINACION DE LA APLICACIÓN	POR SUBCONCEPTO	POR CONCEPTO	POR ARTICULO	POR CAPITULO
CLASIFI. POR PRG.	CLASIFICACION ECONOMICA					
CAPITULO 1. GASTOS DE PERSONAL.						
Art. 12. Personal funcionario						
232	12001	Sueldos del Grupo A2	28.438,52			
232	12003	Sueldos del Grupo C1	10.993,18			
232	12004	Sueldos del Grupo C2	9.272,28			
232	12006	Trienios	9.668,28	58.372,26		
232	12100	Complemento de destino	19.926,36	19.926,36		
232	12101	Complemento específico	37.660,84	37.660,84	115.959,46	
Art. 15. Incentivos al rendimiento						
232	150	Productividad		4.377,60		
232	151	Gratificaciones		1.000,00	5.377,60	
Art. 16. Cuotas, prestaciones y gastos sociales a cargo del empleador						
232	16000	Seguridad Social	31.107,13	31.107,13	31.107,13	
TOTAL CAPITULO 1. GRUPO DE PROGRAMAS 2.3.2						152.444,19



PRESUPUESTO ECONOMICO DE GASTOS

RELACION DE APLICACIONES PRESUPUESTARIAS

AREA DE GASTO: 2

POLITICA DE GASTO: 2.3

GRUPO DE PROGRAMAS: 2.3.2

APLICACIÓN PRESUPUESTARIA		DENOMINACION DE LA APLICACIÓN	POR SUBCONCEPTO	POR CONCEPTO	POR ARTICULO	POR CAPITULO
CLASIFI. POR PRG.	CLASIFICACION ECONOMICA					
		CAPITULO 2. GASTOS CORRIENTES EN BIENES Y				
		Art. 20. Arrendamientos y cánones				
232	202	Arrendamientos de edificios y otras construcciones		25.000,00	25.000,00	
		Art. 22. Material, suministros y otros				
232	223	Transportes		10,00		
232	22637	Gastos diversos Promoción Social	10.000,00	10.000,00		
232	22706	Estudios y trabajos técnicos	40.000,00	40.000,00	50.010,00	
TOTAL CAPITULO 2. GRUPO DE PROGRAMAS 2.3.2						75.010,00



PRESUPUESTO ECONOMICO DE GASTOS

RELACION DE APLICACIONES PRESUPUESTARIAS

AREA DE GASTO: 2

POLITICA DE GASTO: 2.3

GRUPO DE PROGRAMAS: 2.3.2

APLICACIÓN PRESUPUESTARIA		DENOMINACION DE LA APLICACIÓN	POR SUBCONCEPTO	POR CONCEPTO	POR ARTICULO	POR CAPITULO
CLASIFI. POR PRG.	CLASIFICACION ECONOMICA					
		CAPITULO 4. TRANSFERENCIAS CORRIENTES				
		Art. 48. A Farnilias e Instituciones sin fines de lucro				
232	48004	Materia de drogas	35.000,00			
232	48005	Inmigrantes	47.000,00	82.000,00		
232	481	Premios, becas y pensiones de estudios e investigación		1.000,00		
232	489	Otras transferencias		262.000,00	345.000,00	
TOTAL CAPITULO 4. GRUPO DE PROGRAMAS 2.3.2						345.000,00



PRESUPUESTO ECONOMICO DE GASTOS

RELACION DE APLICACIONES PRESUPUESTARIAS

AREA DE GASTO: 2

POLITICA DE GASTO: 2.3

GRUPO DE PROGRAMAS: 2.3.3

APLICACIÓN PRESUPUESTARIA		DENOMINACION DE LA APLICACIÓN	POR SUBCONCEPTO	POR CONCEPTO	POR ARTICULO	POR CAPITULO
CLASIFI. POR PRG.	CLASIFICACION ECONOMICA					
		CAPITULO 1. GASTOS DE PERSONAL.				
		Art. 12. Personal funcionario				
233	12001	Sueldos del Grupo A2	14.382,50			
233	12004	Sueldos del Grupo C2	55.318,44			
233	12006	Trienios	11.595,36	81.296,30		
233	12100	Complemento de destino	28.078,80	28.078,80		
233	12101	Complemento específico	56.417,90	56.417,90	165.793,00	
		Art. 15. Incentivos al rendimiento				
233	150	Productividad		13.315,92		
233	151	Gratificaciones		1.000,00	14.315,92	
		Art. 16. Cuotas, prestaciones y gastos sociales a cargo del empleador				
233	16000	Seguridad Social	46.234,75	46.234,75	46.234,75	
TOTAL CAPITULO 1. GRUPO DE PROGRAMAS 2.3.3						226.343,67



PRESUPUESTO ECONOMICO DE GASTOS

RELACION DE APLICACIONES PRESUPUESTARIAS

AREA DE GASTO: 2

POLITICA DE GASTO: 2.3

GRUPO DE PROGRAMAS: 2.3.3

APLICACIÓN PRESUPUESTARIA		DENOMINACION DE LA APLICACIÓN	POR SUBCONCEPTO	POR CONCEPTO	POR ARTICULO	POR CAPITULO
CLASIFI. POR PRG.	CLASIFICACION ECONOMICA					
		CAPITULO 2. GASTOS CORRIENTES EN BIENES Y				
		Art. 22. Material, suministros y otros				
233	22706	Estudios y trabajos técnicos	580.000,00	580.000,00	580.000,00	
TOTAL CAPITULO 2. GRUPO DE PROGRAMAS 2.3.3						580.000,00



PRESUPUESTO ECONOMICO DE GASTOS

RELACION DE APLICACIONES PRESUPUESTARIAS

AREA DE GASTO: 2

POLITICA DE GASTO: 2.3

GRUPO DE PROGRAMAS: 2.3.3

APLICACIÓN PRESUPUESTARIA		DENOMINACION DE LA APLICACIÓN	POR SUBCONCEPTO	POR CONCEPTO	POR ARTICULO	POR CAPITULO
CLASIFI. POR PRG.	CLASIFICACION ECONOMICA					
233	489	<p>CAPITULO 4. TRANSFERENCIAS CORRIENTES</p> <p>Art. 48. A Farnilias e Instituciones sin fines de lucro</p> <p>Otras transferencias</p>		34.000,00	34.000,00	
TOTAL CAPITULO 4. GRUPO DE PROGRAMAS 2.3.3						34.000,00



PRESUPUESTO ECONOMICO DE GASTOS

RELACION DE APLICACIONES PRESUPUESTARIAS

AREA DE GASTO: 2

POLITICA DE GASTO: 2.3

GRUPO DE PROGRAMAS: 2.3.4

APLICACIÓN PRESUPUESTARIA		DENOMINACION DE LA APLICACIÓN	POR SUBCONCEPTO	POR CONCEPTO	POR ARTICULO	POR CAPITULO
CLASIFI. POR PRG.	CLASIFICACION ECONOMICA					
CAPITULO 1. GASTOS DE PERSONAL.						
Art. 12. Personal funcionario						
234	12000	Sueldos del Grupo A1	25.823,31			
234	12001	Sueldos del Grupo A2	14.208,12			
234	12003	Sueldos del Grupo C1	21.259,00			
234	12004	Sueldos del Grupo C2	9.165,90			
234	12006	Trienios	7.577,28	78.033,61		
234	12100	Complemento de destino	31.124,27	31.124,27		
234	12101	Complemento específico	50.251,38	50.251,38	159.409,26	
Art. 13. Personal Laboral						
234	131	Laboral temporal		36.518,98	36.518,98	
Art. 15. Incentivos al rendimiento						
234	150	Productividad		3.830,40		
234	151	Gratificaciones		1.000,00	4.830,40	
Art. 16. Cuotas, prestaciones y gastos sociales a cargo del empleador						
234	16000	Seguridad Social	40.227,06	40.227,06	40.227,06	
TOTAL CAPITULO 1. GRUPO DE PROGRAMAS 2.3.4						240.985,70



PRESUPUESTO ECONOMICO DE GASTOS

RELACION DE APLICACIONES PRESUPUESTARIAS

AREA DE GASTO: 2

POLITICA DE GASTO: 2.3

GRUPO DE PROGRAMAS: 2.3.4

APLICACIÓN PRESUPUESTARIA		DENOMINACION DE LA APLICACIÓN	POR SUBCONCEPTO	POR CONCEPTO	POR ARTICULO	POR CAPITULO
CLASIFI. POR PRG.	CLASIFICACION ECONOMICA					
		CAPITULO 2. GASTOS CORRIENTES EN BIENES Y				
		Art. 20. Arrendamientos y cánones				
234	202	Arrendamientos de edificios y otras construcciones		25.000,00		
234	204	Arrendamientos de material de transporte		2.000,00	27.000,00	
		Art. 22. Material, suministros y otros				
234	223	Transportes		1.000,00		
234	22638	Gastos diversos Area de la Mujer	40.000,00	40.000,00		
234	22706	Estudios y trabajos técnicos	55.000,00	55.000,00	96.000,00	
TOTAL CAPITULO 2. GRUPO DE PROGRAMAS 2.3.4						123.000,00



PRESUPUESTO ECONOMICO DE GASTOS

RELACION DE APLICACIONES PRESUPUESTARIAS

AREA DE GASTO: 2

POLITICA DE GASTO: 2.3

GRUPO DE PROGRAMAS: 2.3.4

APLICACIÓN PRESUPUESTARIA		DENOMINACION DE LA APLICACIÓN	POR SUBCONCEPTO	POR CONCEPTO	POR ARTICULO	POR CAPITULO
CLASIFI. POR PRG.	CLASIFICACION ECONOMICA					
234	489	<p>CAPITULO 4. TRANSFERENCIAS CORRIENTES</p> <p>Art. 48. A Farnilias e Instituciones sin fines de lucro</p> <p>Otras transferencias</p>		70.000,00	70.000,00	
TOTAL CAPITULO 4. GRUPO DE PROGRAMAS 2.3.4						70.000,00



PRESUPUESTO ECONOMICO DE GASTOS

RELACION DE APLICACIONES PRESUPUESTARIAS

AREA DE GASTO: 2

POLITICA DE GASTO: 2.3

GRUPO DE PROGRAMAS: 2.3.5

APLICACIÓN PRESUPUESTARIA		DENOMINACION DE LA APLICACIÓN	POR SUBCONCEPTO	POR CONCEPTO	POR ARTICULO	POR CAPITULO
CLASIFI. POR PRG.	CLASIFICACION ECONOMICA					
		CAPITULO 2. GASTOS CORRIENTES EN BIENES Y				
		Art. 20. Arrendamientos y cánones				
235	204	Arrendamientos de material de transporte		120.000,00	120.000,00	
		Art. 21. Reparaciones, mantenimiento y conservación				
235	212	Edificios y otras construcciones		5.000,00	5.000,00	
		Art. 22. Material, suministros y otros				
235	22627	Gastos diversos area del mayor	50.000,00	50.000,00	50.000,00	
TOTAL CAPITULO 2. GRUPO DE PROGRAMAS 2.3.5						175.000,00



PRESUPUESTO ECONOMICO DE GASTOS

RELACION DE APLICACIONES PRESUPUESTARIAS

AREA DE GASTO: 2

POLITICA DE GASTO: 2.3

GRUPO DE PROGRAMAS: 2.3.5

APLICACIÓN PRESUPUESTARIA		DENOMINACION DE LA APLICACIÓN	POR SUBCONCEPTO	POR CONCEPTO	POR ARTICULO	POR CAPITULO
CLASIFI. POR PRG.	CLASIFICACION ECONOMICA					
235	489	<p>CAPITULO 4. TRANSFERENCIAS CORRIENTES</p> <p>Art. 48. A Farnilias e Instituciones sin fines de lucro</p> <p>Otras transferencias</p>		15.000,00	15.000,00	
TOTAL CAPITULO 4. GRUPO DE PROGRAMAS 2.3.5						15.000,00



PRESUPUESTO ECONOMICO DE GASTOS

RELACION DE APLICACIONES PRESUPUESTARIAS

AREA DE GASTO: 2

POLITICA DE GASTO: 2.3

GRUPO DE PROGRAMAS: 2.3.7

APLICACIÓN PRESUPUESTARIA		DENOMINACION DE LA APLICACIÓN	POR SUBCONCEPTO	POR CONCEPTO	POR ARTICULO	POR CAPITULO
CLASIFI. POR PRG.	CLASIFICACION ECONOMICA					
		CAPITULO 2. GASTOS CORRIENTES EN BIENES Y				
		Art. 22. Material, suministros y otros				
237	22651	Gastos diversos Concejalia Gestion y Recuperacion Terremoto	5.000,00	5.000,00		
237	22706	Estudios y trabajos técnicos	22.000,00	22.000,00	27.000,00	
TOTAL CAPITULO 2. GRUPO DE PROGRAMAS 2.3.7						27.000,00



PRESUPUESTO ECONOMICO DE GASTOS

RELACION DE APLICACIONES PRESUPUESTARIAS

AREA DE GASTO: 2

POLITICA DE GASTO: 2.4

GRUPO DE PROGRAMAS: 2.4.1

APLICACIÓN PRESUPUESTARIA		DENOMINACION DE LA APLICACIÓN	POR SUBCONCEPTO	POR CONCEPTO	POR ARTICULO	POR CAPITULO
CLASIFI. POR PRG.	CLASIFICACION ECONOMICA					
CAPITULO 1. GASTOS DE PERSONAL.						
Art. 12. Personal funcionario						
241	12000	Sueldos del Grupo A1	32.244,97			
241	12001	Sueldos del Grupo A2	56.756,60			
241	12003	Sueldos del Grupo C1	16.504,42			
241	12004	Sueldos del Grupo C2	60.204,17			
241	12006	Trienios	21.800,76	187.510,92		
241	12100	Complemento de destino	73.113,52	73.113,52		
241	12101	Complemento específico	146.959,28	146.959,28	407.583,72	
Art. 13. Personal Laboral						
241	131	Laboral temporal		824.159,55	824.159,55	
Art. 15. Incentivos al rendimiento						
241	150	Productividad		35.226,00		
241	151	Gratificaciones		1.000,00	36.226,00	
Art. 16. Cuotas, prestaciones y gastos sociales a cargo del empleador						
241	16000	Seguridad Social	356.714,01	356.714,01	356.714,01	
TOTAL CAPITULO 1. GRUPO DE PROGRAMAS 2.4.1						1.624.683,28



PRESUPUESTO ECONOMICO DE GASTOS

RELACION DE APLICACIONES PRESUPUESTARIAS

AREA DE GASTO: 2

POLITICA DE GASTO: 2.4

GRUPO DE PROGRAMAS: 2.4.1

APLICACIÓN PRESUPUESTARIA		DENOMINACION DE LA APLICACIÓN	POR SUBCONCEPTO	POR CONCEPTO	POR ARTICULO	POR CAPITULO
CLASIFI. POR PRG.	CLASIFICACION ECONOMICA					
		CAPITULO 2. GASTOS CORRIENTES EN BIENES Y				
		Art. 20. Arrendamientos y cánones				
241	202	Arrendamientos de edificios y otras construcciones		15.000,00		
241	204	Arrendamientos de material de transporte		15.000,00	30.000,00	
		Art. 22. Material, suministros y otros				
241	22612	Gastos diversos Promoción de empleo	496.408,00	496.408,00	496.408,00	
TOTAL CAPITULO 2. GRUPO DE PROGRAMAS 2.4.1						526.408,00



Ayuntamiento de Lorca

PRESUPUESTO ECONOMICO DE GASTOS

RELACION DE APLICACIONES PRESUPUESTARIAS

AREA DE GASTO: 2

POLITICA DE GASTO: 2.4

GRUPO DE PROGRAMAS: 2.4.1

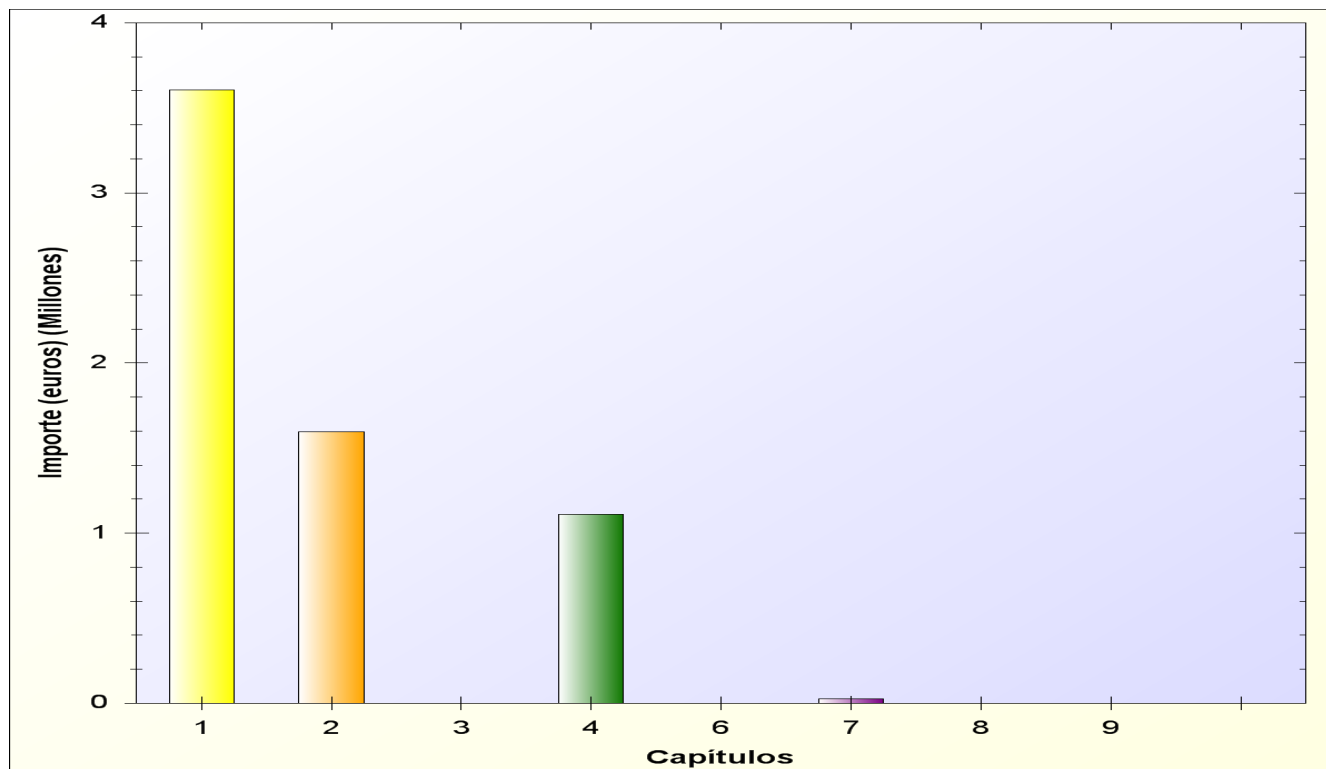
APLICACIÓN PRESUPUESTARIA		DENOMINACION DE LA APLICACIÓN	POR SUBCONCEPTO	POR CONCEPTO	POR ARTICULO	POR CAPITULO
CLASIFI. POR PRG.	CLASIFICACION ECONOMICA					
		CAPITULO 4. TRANSFERENCIAS CORRIENTES				
		Art. 48. A Farnilias e Instituciones sin fines de lucro				
241	481	Premios, becas y pensiones de estudios e investigación		10,00		
241	489	Otras transferencias		90.000,00	90.010,00	
TOTAL CAPITULO 4. GRUPO DE PROGRAMAS 2.4.1						90.010,00

PARA EL AREA DE GASTO: 2 ACTUACIONES DE PROTECCION Y PROMOCION SOCIAL.

CAPITULOS								
	I	II	III	IV	VI	VII	VIII	IX
GRP. DE PRG.	Gastos de Personal	Gastos en bienes ctes. y servicios	Gastos Financieros	Transferencias Corrientes	Inversiones Reales	Transferencias de capital	Activos Financieros	Pasivos Financieros
2.2.1	185.000,00							
2.3.0	465.364,51							
2.3.1	710.090,29	90.020,00		556.600,00		25.000,00		
2.3.2	152.444,19	75.010,00		345.000,00				
2.3.3	226.343,67	580.000,00		34.000,00				
2.3.4	240.985,70	123.000,00		70.000,00				
2.3.5		175.000,00		15.000,00				
2.3.7		27.000,00						
2.4.1	1.624.683,28	526.408,00		90.010,00				
TOTALES	3.604.911,64	1.596.438,00		1.110.610,00		25.000,00		



PARA EL AREA DE GASTO: 2 ACTUACIONES DE PROTECCION Y PROMOCION SOCIAL.





Ayuntamiento de Lorca

ESTADO DE GASTOS

EJERCICIO 2014

Orgánica: 30 BIENESTAR SOCIAL, IGUALDAD, JUVENTUD Y EMPLEO

AREA DE GASTO 3

PRODUCCION DE BIENES PUBLICOS DE CARACTER PREFERENTE.

* POLITICA DE GASTO 3.1: Sanidad.

- GRUPO DE PROGRAMAS 3.12: Hospitales, servicios asistenciales y centros de salud.
- GRUPO DE PROGRAMAS 3.13: Acciones públicas relativas a la salud.

* POLITICA DE GASTO 3.3: Cultura.

- GRUPO DE PROGRAMAS 3.39: Area de Juventud



PRESUPUESTO ECONOMICO DE GASTOS

RELACION DE APLICACIONES PRESUPUESTARIAS

AREA DE GASTO: 3

POLITICA DE GASTO: 3.1

GRUPO DE PROGRAMAS: 3.1.2

APLICACIÓN PRESUPUESTARIA		DENOMINACION DE LA APLICACIÓN	POR SUBCONCEPTO	POR CONCEPTO	POR ARTICULO	POR CAPITULO
CLASIFI. POR PRG.	CLASIFICACION ECONOMICA					
		CAPITULO 2. GASTOS CORRIENTES EN BIENES Y				
		Art. 20. Arrendamientos y cánones				
312	204	Arrendamientos de material de transporte		10,00	10,00	
		Art. 21. Reparaciones, mantenimiento y conservación				
312	212	Edificios y otras construcciones		8.000,00	8.000,00	
		Art. 22. Material, suministros y otros				
312	22619	Gastos diversos en Consultorios médicos	8.000,00	8.000,00		
312	22706	Estudios y trabajos técnicos	150.000,00	150.000,00	158.000,00	
TOTAL CAPITULO 2. GRUPO DE PROGRAMAS 3.1.2						166.010,00



PRESUPUESTO ECONOMICO DE GASTOS

RELACION DE APLICACIONES PRESUPUESTARIAS

AREA DE GASTO: 3

POLITICA DE GASTO: 3.1

GRUPO DE PROGRAMAS: 3.1.2

APLICACIÓN PRESUPUESTARIA		DENOMINACION DE LA APLICACIÓN	POR SUBCONCEPTO	POR CONCEPTO	POR ARTICULO	POR CAPITULO
CLASIFI. POR PRG.	CLASIFICACION ECONOMICA					
312	489	CAPITULO 4. TRANSFERENCIAS CORRIENTES Art. 48. A Farnilias e Instituciones sin fines de lucro Otras transferencias		92.000,00	92.000,00	
TOTAL CAPITULO 4. GRUPO DE PROGRAMAS 3.1.2						92.000,00

PRESUPUESTO ECONOMICO DE GASTOS

RELACION DE APLICACIONES PRESUPUESTARIAS

AREA DE GASTO: 3

POLITICA DE GASTO: 3.1

GRUPO DE PROGRAMAS: 3.1.3

APLICACIÓN PRESUPUESTARIA		DENOMINACION DE LA APLICACIÓN	POR SUBCONCEPTO	POR CONCEPTO	POR ARTICULO	POR CAPITULO
CLASIFI. POR PRG.	CLASIFICACION ECONOMICA					
CAPITULO 1. GASTOS DE PERSONAL.						
Art. 12. Personal funcionario						
313	12000	Sueldos del Grupo A1	48.245,44			
313	12001	Sueldos del Grupo A2	13.954,62			
313	12004	Sueldos del Grupo C2	9.130,44			
313	12006	Trienios	7.835,28	79.165,78		
313	12100	Complemento de destino	30.832,56	30.832,56		
313	12101	Complemento específico	58.523,08	58.523,08	168.521,42	
Art. 15. Incentivos al rendimiento						
313	150	Productividad		3.830,40		
313	151	Gratificaciones		1.000,00	4.830,40	
Art. 16. Cuotas, prestaciones y gastos sociales a cargo del empleador						
313	16000	Seguridad Social	44.556,97	44.556,97	44.556,97	
TOTAL CAPITULO 1. GRUPO DE PROGRAMAS 3.1.3						217.908,79



PRESUPUESTO ECONOMICO DE GASTOS

RELACION DE APLICACIONES PRESUPUESTARIAS

AREA DE GASTO: 3

POLITICA DE GASTO: 3.3

GRUPO DE PROGRAMAS: 3.3.9

APLICACIÓN PRESUPUESTARIA		DENOMINACION DE LA APLICACIÓN	POR SUBCONCEPTO	POR CONCEPTO	POR ARTICULO	POR CAPITULO
CLASIFI. POR PRG.	CLASIFICACION ECONOMICA					
		CAPITULO 1. GASTOS DE PERSONAL.				
		Art. 12. Personal funcionario				
339	12001	Sueldos del Grupo A2	28.204,28			
339	12003	Sueldos del Grupo C1	32.270,15			
339	12004	Sueldos del Grupo C2	9.239,08			
339	12006	Trienios	7.162,44	76.875,95		
339	12100	Complemento de destino	29.939,64	29.939,64		
339	12101	Complemento específico	48.041,19	48.041,19	154.856,78	
		Art. 15. Incentivos al rendimiento				
339	150	Productividad		4.924,80		
339	151	Gratificaciones		1.000,00	5.924,80	
		Art. 16. Cuotas, prestaciones y gastos sociales a cargo del empleador				
339	16000	Seguridad Social	41.303,52	41.303,52	41.303,52	
TOTAL CAPITULO 1. GRUPO DE PROGRAMAS 3.3.9						202.085,10



PRESUPUESTO ECONOMICO DE GASTOS

RELACION DE APLICACIONES PRESUPUESTARIAS

AREA DE GASTO: 3

POLITICA DE GASTO: 3.3

GRUPO DE PROGRAMAS: 3.3.9

APLICACIÓN PRESUPUESTARIA		DENOMINACION DE LA APLICACIÓN	POR SUBCONCEPTO	POR CONCEPTO	POR ARTICULO	POR CAPITULO
CLASIFI. POR PRG.	CLASIFICACION ECONOMICA					
		CAPITULO 2. GASTOS CORRIENTES EN BIENES Y				
		Art. 20. Arrendamientos y cánones				
339	202	Arrendamientos de edificios y otras construcciones		10.000,00		
339	203	Arrendamientos de maquinaria, instalaciones y utillaje		2.000,00	12.000,00	
		Art. 22. Material, suministros y otros				
339	22001	Prensa, revistas, libros y otras publicaciones	2.000,00	2.000,00		
339	22602	Publicidad y propaganda	1.000,00	1.000,00		
339	22646	Gastos diversos Area de juventud	70.000,00	70.000,00		
339	22706	Estudios y trabajos técnicos	40.000,00	40.000,00	113.000,00	
TOTAL CAPITULO 2. GRUPO DE PROGRAMAS 3.3.9						125.000,00



PRESUPUESTO ECONOMICO DE GASTOS

RELACION DE APLICACIONES PRESUPUESTARIAS

AREA DE GASTO: 3

POLITICA DE GASTO: 3.3

GRUPO DE PROGRAMAS: 3.3.9

APLICACIÓN PRESUPUESTARIA		DENOMINACION DE LA APLICACIÓN	POR SUBCONCEPTO	POR CONCEPTO	POR ARTICULO	POR CAPITULO
CLASIFI. POR PRG.	CLASIFICACION ECONOMICA					
		CAPITULO 4. TRANSFERENCIAS CORRIENTES				
		Art. 48. A Farnilias e Instituciones sin fines de lucro				
339	489	Otras transferencias		13.500,00	13.500,00	
TOTAL CAPITULO 4. GRUPO DE PROGRAMAS 3.3.9						13.500,00

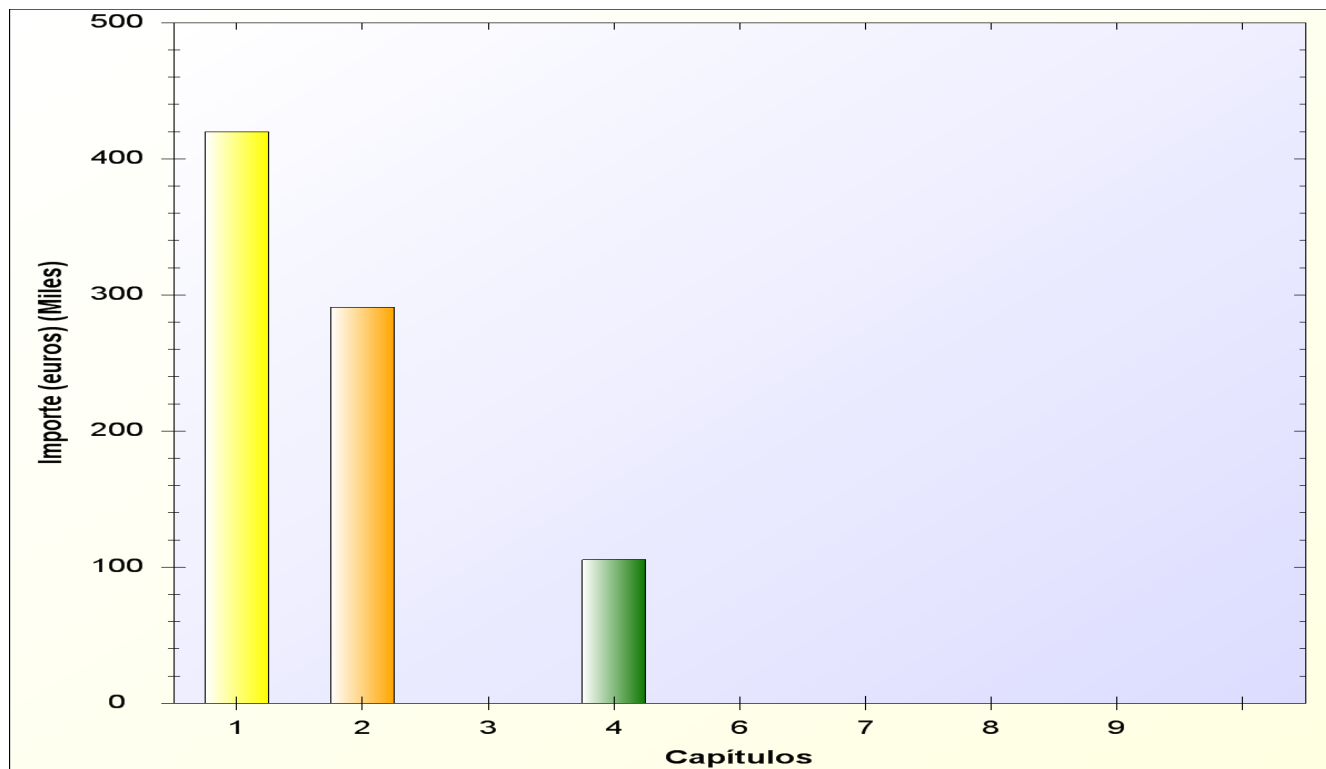


PARA EL AREA DE GASTO: 3 PRODUCCION DE BIENES PUBLICOS DE CARACTER PREFERENTE.

CAPITULOS								
	I	II	III	IV	VI	VII	VIII	IX
GRP. DE PRG.	Gastos de Personal	Gastos en bienes ctes. y servicios	Gastos Financieros	Transferencias Corrientes	Inversiones Reales	Transferencias de capital	Activos Financieros	Pasivos Financieros
3.1.2		166.010,00		92.000,00				
3.1.3	217.908,79							
3.3.9	202.085,10	125.000,00		13.500,00				
TOTALES	419.993,89	291.010,00		105.500,00				



PARA EL AREA DE GASTO: 3 PRODUCCION DE BIENES PUBLICOS DE CARACTER PREFERENTE.





Ayuntamiento de Lorca

ESTADO DE GASTOS

EJERCICIO 2014

Orgánica: 30 BIENESTAR SOCIAL, IGUALDAD, JUVENTUD Y EMPLEO

AREA DE GASTO 4

ACTUACIONES DE CARACTER ECONOMICO.

* POLITICA DE GASTO 4.9: Otras actuaciones de carácter económico.
- GRUPO DE PROGRAMAS 4.93: Oficinas de defensa al consumidor.



PRESUPUESTO ECONOMICO DE GASTOS

RELACION DE APLICACIONES PRESUPUESTARIAS

AREA DE GASTO: 4

POLITICA DE GASTO: 4.9

GRUPO DE PROGRAMAS: 4.9.3

APLICACIÓN PRESUPUESTARIA		DENOMINACION DE LA APLICACIÓN	POR SUBCONCEPTO	POR CONCEPTO	POR ARTICULO	POR CAPITULO
CLASIFI. POR PRG.	CLASIFICACION ECONOMICA					
		CAPITULO 1. GASTOS DE PERSONAL.				
		Art. 12. Personal funcionario				
493	12001	Sueldos del Grupo A2	14.126,38			
493	12003	Sueldos del Grupo C1	11.072,40			
493	12006	Trienios	3.653,64	28.852,42		
493	12100	Complemento de destino	10.772,21	10.772,21		
493	12101	Complemento específico	18.199,57	18.199,57	57.824,20	
		Art. 15. Incentivos al rendimiento				
493	150	Productividad		2.188,80		
493	151	Gratificaciones		1.000,00	3.188,80	
		Art. 16. Cuotas, prestaciones y gastos sociales a cargo del empleador				
493	16000	Seguridad Social	18.021,18	18.021,18	18.021,18	
TOTAL CAPITULO 1. GRUPO DE PROGRAMAS 4.9.3						79.034,18



PRESUPUESTO ECONOMICO DE GASTOS

RELACION DE APLICACIONES PRESUPUESTARIAS

AREA DE GASTO: 4

POLITICA DE GASTO: 4.9

GRUPO DE PROGRAMAS: 4.9.3

APLICACIÓN PRESUPUESTARIA		DENOMINACION DE LA APLICACIÓN	POR SUBCONCEPTO	POR CONCEPTO	POR ARTICULO	POR CAPITULO
CLASIFI. POR PRG.	CLASIFICACION ECONOMICA					
		CAPITULO 2. GASTOS CORRIENTES EN BIENES Y				
		Art. 22. Material, suministros y otros				
493	22611	Gastos diversos OMIC	5.000,00	5.000,00	5.000,00	
TOTAL CAPITULO 2. GRUPO DE PROGRAMAS 4.9.3						5.000,00

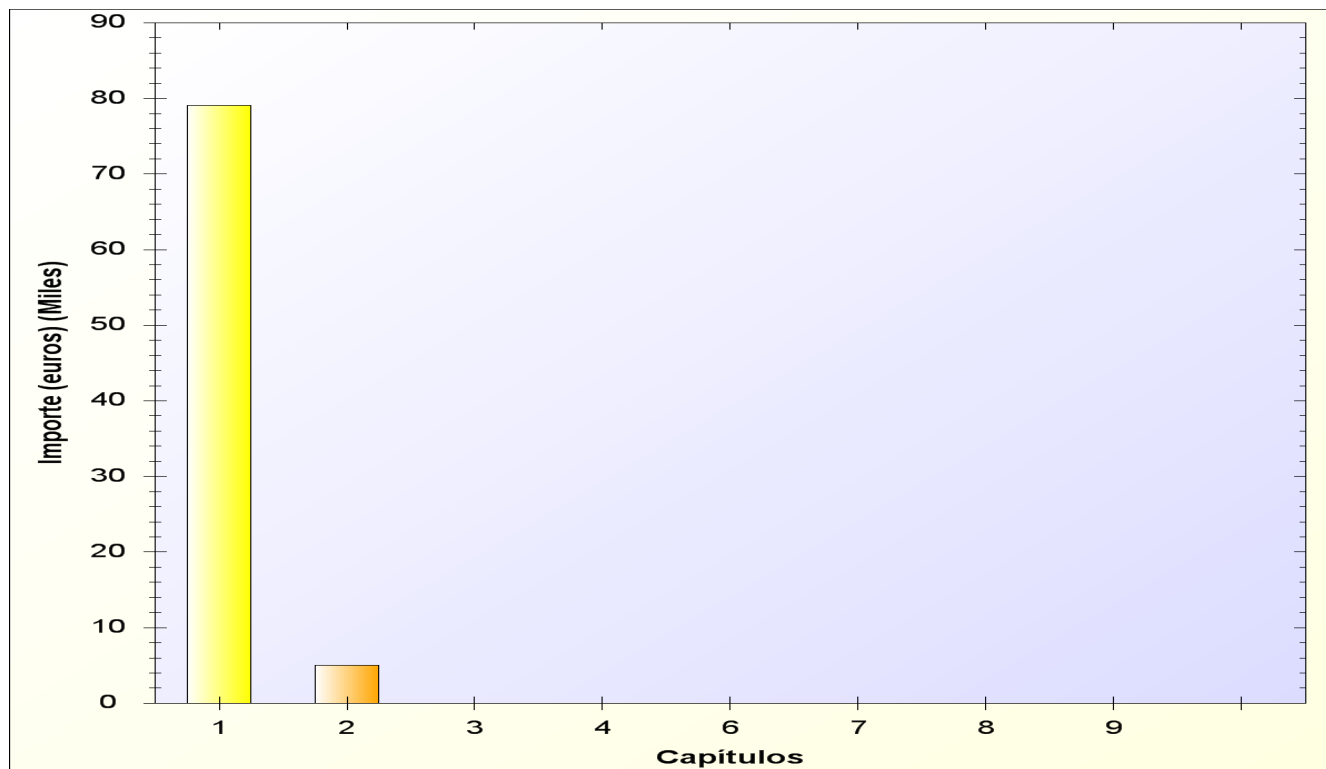


PARA EL AREA DE GASTO: 4 ACTUACIONES DE CARACTER ECONOMICO.

CAPITULOS								
	I	II	III	IV	VI	VII	VIII	IX
GRP. DE PRG.	Gastos de Personal	Gastos en bienes ctes. y servicios	Gastos Financieros	Transferencias Corrientes	Inversiones Reales	Transferencias de capital	Activos Financieros	Pasivos Financieros
4.9.3	79.034,18	5.000,00						
TOTALES	79.034,18	5.000,00						



PARA EL AREA DE GASTO: 4 ACTUACIONES DE CARACTER ECONOMICO.



Ayuntamiento de Lorca

ESTADO DE GASTOS

EJERCICIO 2014

Orgánica: 40 URBANISMO, OBRAS, SERVICIOS Y MEDIO AMBIENTE

AREA DE GASTO 1

SERVICIOS PUBLICOS BASICOS

- * POLITICA DE GASTO 1.5: Vivienda y urbanismo.
 - GRUPO DE PROGRAMAS 1.51: Urbanismo.
 - GRUPO DE PROGRAMAS 1.52: Vivienda.
- * POLITICA DE GASTO 1.6: Bienestar comunitario.
 - GRUPO DE PROGRAMAS 1.61: Saneamiento, abastecimiento y distribución de aguas.
 - GRUPO DE PROGRAMAS 1.62: Recogida, eliminación y tratamiento de residuos.
 - GRUPO DE PROGRAMAS 1.65: Alumbrado público.
 - GRUPO DE PROGRAMAS 1.66: Iniciativa Comunitaria Urbana
- * POLITICA DE GASTO 1.7: Medio ambiente.
 - GRUPO DE PROGRAMAS 1.71: Parques y jardines.
 - GRUPO DE PROGRAMAS 1.72: Protección y mejora del medio ambiente.



PRESUPUESTO ECONOMICO DE GASTOS

RELACION DE APLICACIONES PRESUPUESTARIAS

AREA DE GASTO: 1

POLITICA DE GASTO: 1.5

GRUPO DE PROGRAMAS: 1.5.1

APLICACIÓN PRESUPUESTARIA		DENOMINACION DE LA APLICACIÓN	POR SUBCONCEPTO	POR CONCEPTO	POR ARTICULO	POR CAPITULO
CLASIFI. POR PRG.	CLASIFICACION ECONOMICA					
		CAPITULO 1. GASTOS DE PERSONAL.				
		Art. 12. Personal funcionario				
151	12000	Sueldos del Grupo A1	147.179,51			
151	12001	Sueldos del Grupo A2	84.881,54			
151	12003	Sueldos del Grupo C1	132.412,64			
151	12004	Sueldos del Grupo C2	164.578,10			
151	12005	Sueldos del Grupo E	8.362,44			
151	12006	Trienios	75.591,36	613.005,59		
151	12100	Complemento de destino	241.433,61	241.433,61		
151	12101	Complemento específico	536.263,68	536.263,68	1.390.702,88	
		Art. 15. Incentivos al rendimiento				
151	150	Productividad		106.718,40		
151	151	Gratificaciones		5.000,00	111.718,40	
		Art. 16. Cuotas, prestaciones y gastos sociales a cargo del empleador				
151	16000	Seguridad Social	381.179,77	381.179,77	381.179,77	
		TOTAL CAPITULO 1. GRUPO DE PROGRAMAS 1.5.1				1.883.601,05



PRESUPUESTO ECONOMICO DE GASTOS

RELACION DE APLICACIONES PRESUPUESTARIAS

AREA DE GASTO: 1

POLITICA DE GASTO: 1.5

GRUPO DE PROGRAMAS: 1.5.1

APLICACIÓN PRESUPUESTARIA		DENOMINACION DE LA APLICACIÓN	POR SUBCONCEPTO	POR CONCEPTO	POR ARTICULO	POR CAPITULO
CLASIFI. POR PRG.	CLASIFICACION ECONOMICA					
CAPITULO 2. GASTOS CORRIENTES EN BIENES Y						
		Art. 20. Arrendamientos y cánones				
151	204	Arrendamientos de material de transporte		10.000,00	10.000,00	
		Art. 21. Reparaciones, mantenimiento y conservación				
151	210	Infraestructuras y bienes naturales		10.000,00		
151	212	Edificios y otras construcciones		10.000,00		
151	213	Maquinaria, instalaciones y utillaje		15.000,00		
151	214	Urbanismo. Elementos de transporte		5.000,00	40.000,00	
		Art. 22. Material, suministros y otros				
151	22000	Ordinario no inventariable	8.000,00			
151	22001	Prensa, revistas, libros y otras publicaciones	1.000,00	9.000,00		
151	22102	Gas	5.500,00	5.500,00		
151	22103	Combustibles y carburantes	5.000,00	5.000,00		
151	22602	Publicidad y propaganda	10.000,00	10.000,00		
151	22654	Gastos diversos Urbanismo	25.000,00	25.000,00		
151	22706	Estudios y trabajos técnicos	70.000,00	70.000,00	124.500,00	
TOTAL CAPITULO 2. GRUPO DE PROGRAMAS 1.5.1						174.500,00



PRESUPUESTO ECONOMICO DE GASTOS

RELACION DE APLICACIONES PRESUPUESTARIAS

AREA DE GASTO: 1

POLITICA DE GASTO: 1.5

GRUPO DE PROGRAMAS: 1.5.1

APLICACIÓN PRESUPUESTARIA		DENOMINACION DE LA APLICACIÓN	POR SUBCONCEPTO	POR CONCEPTO	POR ARTICULO	POR CAPITULO
CLASIFI. POR PRG.	CLASIFICACION ECONOMICA					
		CAPITULO 4. TRANSFERENCIAS CORRIENTES				
		Art. 44. A entes públicos y sociedades mercantiles de la Entidad Local				
151	449	Otras subvenciones a entes públicos y sociedades mercantiles de la Entidad Local		750.000,00	750.000,00	
		Art. 46. A Entidades Locales				
151	467	A Consorcios		10,00	10,00	
TOTAL CAPITULO 4. GRUPO DE PROGRAMAS 1.5.1						750.010,00



PRESUPUESTO ECONOMICO DE GASTOS

RELACION DE APLICACIONES PRESUPUESTARIAS

AREA DE GASTO: 1

POLITICA DE GASTO: 1.5

GRUPO DE PROGRAMAS: 1.5.1

APLICACIÓN PRESUPUESTARIA		DENOMINACION DE LA APLICACIÓN	POR SUBCONCEPTO	POR CONCEPTO	POR ARTICULO	POR CAPITULO
CLASIFI. POR PRG.	CLASIFICACION ECONOMICA					
		CAPITULO 6. INVERSIONES REALES				
		Art. 60. Inversión nueva en infraestructuras y bienes destinados al uso general				
151	60012	Diversas expropiaciones	750.000,00	750.000,00		
151	60903	Urbanismo. Obras diversas en el municipio 2014	100.000,00	100.000,00		
151	60908	Honorarios proyectos	130.000,00	130.000,00		
151	60983	Diferencias aumento tipo impositivo IVA	20.000,00	20.000,00	1.000.000,00	
		Art. 61. Inversiones de reposición de infraestructuras y bienes destinados al uso general				
151	61001	Ordenes de ejecución Urbanismo	50.000,00	50.000,00	50.000,00	
TOTAL CAPITULO 6. GRUPO DE PROGRAMAS 1.5.1						1.050.000,00



PRESUPUESTO ECONOMICO DE GASTOS

RELACION DE APLICACIONES PRESUPUESTARIAS

AREA DE GASTO: 1

POLITICA DE GASTO: 1.5

GRUPO DE PROGRAMAS: 1.5.2

APLICACIÓN PRESUPUESTARIA		DENOMINACION DE LA APLICACIÓN	POR SUBCONCEPTO	POR CONCEPTO	POR ARTICULO	POR CAPITULO
CLASIFI. POR PRG.	CLASIFICACION ECONOMICA					
152	22630	CAPITULO 2. GASTOS CORRIENTES EN BIENES Y Art. 22. Material, suministros y otros Gastos diversos Vivienda	5.000,00	5.000,00	5.000,00	
TOTAL CAPITULO 2. GRUPO DE PROGRAMAS 1.5.2						5.000,00



PRESUPUESTO ECONOMICO DE GASTOS

RELACION DE APLICACIONES PRESUPUESTARIAS

AREA DE GASTO: 1

POLITICA DE GASTO: 1.5

GRUPO DE PROGRAMAS: 1.5.2

APLICACIÓN PRESUPUESTARIA		DENOMINACION DE LA APLICACIÓN	POR SUBCONCEPTO	POR CONCEPTO	POR ARTICULO	POR CAPITULO
CLASIFI. POR PRG.	CLASIFICACION ECONOMICA					
152	489	<p>CAPITULO 4. TRANSFERENCIAS CORRIENTES</p> <p>Art. 48. A Farnilias e Instituciones sin fines de lucro</p> <p>Otras transferencias</p>		10,00	10,00	
TOTAL CAPITULO 4. GRUPO DE PROGRAMAS 1.5.2						10,00



PRESUPUESTO ECONOMICO DE GASTOS

RELACION DE APLICACIONES PRESUPUESTARIAS

AREA DE GASTO: 1

POLITICA DE GASTO: 1.6

GRUPO DE PROGRAMAS: 1.6.1

APLICACIÓN PRESUPUESTARIA		DENOMINACION DE LA APLICACIÓN	POR SUBCONCEPTO	POR CONCEPTO	POR ARTICULO	POR CAPITULO
CLASIFI. POR PRG.	CLASIFICACION ECONOMICA					
		CAPITULO 2. GASTOS CORRIENTES EN BIENES Y				
		Art. 21. Reparaciones, mantenimiento y conservación				
161	210	Infraestructuras y bienes naturales		10,00		
161	212	Edificios y otras construcciones		10,00	20,00	
		Art. 22. Material, suministros y otros				
161	22101	Agua	825.000,00	825.000,00	825.000,00	
TOTAL CAPITULO 2. GRUPO DE PROGRAMAS 1.6.1						825.020,00



PRESUPUESTO ECONOMICO DE GASTOS

RELACION DE APLICACIONES PRESUPUESTARIAS

AREA DE GASTO: 1

POLITICA DE GASTO: 1.6

GRUPO DE PROGRAMAS: 1.6.1

APLICACIÓN PRESUPUESTARIA		DENOMINACION DE LA APLICACIÓN	POR SUBCONCEPTO	POR CONCEPTO	POR ARTICULO	POR CAPITULO
CLASIFI. POR PRG.	CLASIFICACION ECONOMICA					
161	449	<p>CAPITULO 4. TRANSFERENCIAS CORRIENTES</p> <p>Art. 44. A entes públicos y sociedades mercantiles de la Entidad Local</p> <p>Otras subvenciones a entes públicos y sociedades mercantiles de la Entidad Local</p>		450.000,00	450.000,00	
TOTAL CAPITULO 4. GRUPO DE PROGRAMAS 1.6.1						450.000,00



PRESUPUESTO ECONOMICO DE GASTOS

RELACION DE APLICACIONES PRESUPUESTARIAS

AREA DE GASTO: 1

POLITICA DE GASTO: 1.6

GRUPO DE PROGRAMAS: 1.6.1

APLICACIÓN PRESUPUESTARIA		DENOMINACION DE LA APLICACIÓN	POR SUBCONCEPTO	POR CONCEPTO	POR ARTICULO	POR CAPITULO
CLASIFI. POR PRG.	CLASIFICACION ECONOMICA					
161	60982	<p>CAPITULO 6. INVERSIONES REALES</p> <p>Art. 60. Inversión nueva en infraestructuras y bienes destinados al uso general</p> <p>Obras abastecimiento y saneamiento</p>	425.000,00	425.000,00	425.000,00	
TOTAL CAPITULO 6. GRUPO DE PROGRAMAS 1.6.1						425.000,00



PRESUPUESTO ECONOMICO DE GASTOS

RELACION DE APLICACIONES PRESUPUESTARIAS

AREA DE GASTO: 1

POLITICA DE GASTO: 1.6

GRUPO DE PROGRAMAS: 1.6.2

APLICACIÓN PRESUPUESTARIA		DENOMINACION DE LA APLICACIÓN	POR SUBCONCEPTO	POR CONCEPTO	POR ARTICULO	POR CAPITULO
CLASIFI. POR PRG.	CLASIFICACION ECONOMICA					
162	449	<p>CAPITULO 4. TRANSFERENCIAS CORRIENTES</p> <p>Art. 44. A entes públicos y sociedades mercantiles de la Entidad Local</p> <p>Otras subvenciones a entes públicos y sociedades mercantiles de la Entidad Local</p>		5.600.000,00	5.600.000,00	
TOTAL CAPITULO 4. GRUPO DE PROGRAMAS 1.6.2						5.600.000,00



PRESUPUESTO ECONOMICO DE GASTOS

RELACION DE APLICACIONES PRESUPUESTARIAS

AREA DE GASTO: 1

POLITICA DE GASTO: 1.6

GRUPO DE PROGRAMAS: 1.6.5

APLICACIÓN PRESUPUESTARIA		DENOMINACION DE LA APLICACIÓN	POR SUBCONCEPTO	POR CONCEPTO	POR ARTICULO	POR CAPITULO
CLASIFI. POR PRG.	CLASIFICACION ECONOMICA					
		CAPITULO 1. GASTOS DE PERSONAL.				
		Art. 12. Personal funcionario				
165	12001	Sueldos del Grupo A2	14.331,80			
165	12003	Sueldos del Grupo C1	34.601,94			
165	12004	Sueldos del Grupo C2	85.369,60			
165	12005	Sueldos del Grupo E	8.518,05			
165	12006	Trienios	20.681,40	163.502,79		
165	12100	Complemento de destino	60.938,48	60.938,48		
165	12101	Complemento específico	126.212,34	126.212,34	350.653,61	
		Art. 15. Incentivos al rendimiento				
165	150	Productividad		65.479,20		
165	151	Gratificaciones		40.000,00	105.479,20	
		Art. 16. Cuotas, prestaciones y gastos sociales a cargo del empleador				
165	16000	Seguridad Social	129.588,03	129.588,03	129.588,03	
TOTAL CAPITULO 1. GRUPO DE PROGRAMAS 1.6.5						585.720,84



PRESUPUESTO ECONOMICO DE GASTOS

RELACION DE APLICACIONES PRESUPUESTARIAS

AREA DE GASTO: 1

POLITICA DE GASTO: 1.6

GRUPO DE PROGRAMAS: 1.6.5

APLICACIÓN PRESUPUESTARIA		DENOMINACION DE LA APLICACIÓN	POR SUBCONCEPTO	POR CONCEPTO	POR ARTICULO	POR CAPITULO
CLASIFI. POR PRG.	CLASIFICACION ECONOMICA					
		CAPITULO 2. GASTOS CORRIENTES EN BIENES Y				
		Art. 20. Arrendamientos y cánones				
165	204	Arrendamientos de material de transporte		10,00	10,00	
		Art. 21. Reparaciones, mantenimiento y conservación				
165	210	Infraestructuras y bienes naturales		120.000,00		
165	214	Elementos de transporte		10.000,00	130.000,00	
		Art. 22. Material, suministros y otros				
165	22100	Energía eléctrica	3.300.000,00			
165	22103	Combustibles y carburantes	10.000,00			
165	22104	Vestuario	3.000,00	3.313.000,00		
165	22608	Acometidas,enganches y derechos	2.000,00	2.000,00	3.315.000,00	
TOTAL CAPITULO 2. GRUPO DE PROGRAMAS 1.6.5						3.445.010,00



PRESUPUESTO ECONOMICO DE GASTOS

RELACION DE APLICACIONES PRESUPUESTARIAS

AREA DE GASTO: 1

POLITICA DE GASTO: 1.6

GRUPO DE PROGRAMAS: 1.6.6

APLICACIÓN PRESUPUESTARIA		DENOMINACION DE LA APLICACIÓN	POR SUBCONCEPTO	POR CONCEPTO	POR ARTICULO	POR CAPITULO
CLASIFI. POR PRG.	CLASIFICACION ECONOMICA					
CAPITULO 1. GASTOS DE PERSONAL.						
Art. 12. Personal funcionario						
166	12001	Iniciativa Comunitaria Urbana Sueldos del Grupo A2	55.722,90			
166	12004	Iniciativa Comunitaria Urbana Sueldos del Grupo C2	30.713,41			
166	12006	Iniciativa Comunitaria Urbana Trienios	5.516,76	91.953,07		
166	12100	Iniciativa Comunitaria Urbana Complemento de destino	36.544,61	36.544,61		
166	12101	Iniciativa Comunitaria Urbana Complemento específico	60.858,48	60.858,48	189.356,16	
Art. 13. Personal Laboral						
166	131	Laboral temporal		476.874,59		476.874,59
Art. 15. Incentivos al rendimiento						
166	150	Iniciativa Comunitaria Urbana Productividad		2.188,80		2.188,80
Art. 16. Cuotas, prestaciones y gastos sociales a cargo del empleador						
166	16000	Seguridad Social	266.022,45	266.022,45	266.022,45	
TOTAL CAPITULO 1. GRUPO DE PROGRAMAS 1.6.6						934.442,00



PRESUPUESTO ECONOMICO DE GASTOS

RELACION DE APLICACIONES PRESUPUESTARIAS

AREA DE GASTO: 1

POLITICA DE GASTO: 1.6

GRUPO DE PROGRAMAS: 1.6.6

APLICACIÓN PRESUPUESTARIA		DENOMINACION DE LA APLICACIÓN	POR SUBCONCEPTO	POR CONCEPTO	POR ARTICULO	POR CAPITULO
CLASIFI. POR PRG.	CLASIFICACION ECONOMICA					
166	22629	CAPITULO 2. GASTOS CORRIENTES EN BIENES Y Art. 22. Material, suministros y otros Gastos diversos Iniciativa Comunitaria Urbana	305.884,00	305.884,00	305.884,00	
TOTAL CAPITULO 2. GRUPO DE PROGRAMAS 1.6.6						305.884,00



PRESUPUESTO ECONOMICO DE GASTOS

RELACION DE APLICACIONES PRESUPUESTARIAS

AREA DE GASTO: 1

POLITICA DE GASTO: 1.6

GRUPO DE PROGRAMAS: 1.6.6

APLICACIÓN PRESUPUESTARIA		DENOMINACION DE LA APLICACIÓN	POR SUBCONCEPTO	POR CONCEPTO	POR ARTICULO	POR CAPITULO
CLASIFI. POR PRG.	CLASIFICACION ECONOMICA					
166	481	CAPITULO 4. TRANSFERENCIAS CORRIENTES Art. 48. A Farnilias e Instituciones sin fines de lucro Premios, becas y pensiones de estudios e investigación		294.400,00	294.400,00	
TOTAL CAPITULO 4. GRUPO DE PROGRAMAS 1.6.6						294.400,00



PRESUPUESTO ECONOMICO DE GASTOS

RELACION DE APLICACIONES PRESUPUESTARIAS

AREA DE GASTO: 1

POLITICA DE GASTO: 1.6

GRUPO DE PROGRAMAS: 1.6.6

APLICACIÓN PRESUPUESTARIA		DENOMINACION DE LA APLICACIÓN	POR SUBCONCEPTO	POR CONCEPTO	POR ARTICULO	POR CAPITULO
CLASIFI. POR PRG.	CLASIFICACION ECONOMICA					
166	60947	<p>CAPITULO 6. INVERSIONES REALES</p> <p>Art. 60. Inversión nueva en infraestructuras y bienes destinados al uso general</p> <p>Iniciativa comunitaria urbana</p>	2.001.240,00	2.001.240,00	2.001.240,00	
TOTAL CAPITULO 6. GRUPO DE PROGRAMAS 1.6.6						2.001.240,00



PRESUPUESTO ECONOMICO DE GASTOS

RELACION DE APLICACIONES PRESUPUESTARIAS

AREA DE GASTO: 1

POLITICA DE GASTO: 1.7

GRUPO DE PROGRAMAS: 1.7.1

APLICACIÓN PRESUPUESTARIA		DENOMINACION DE LA APLICACIÓN	POR SUBCONCEPTO	POR CONCEPTO	POR ARTICULO	POR CAPITULO
CLASIFI. POR PRG.	CLASIFICACION ECONOMICA					
		CAPITULO 1. GASTOS DE PERSONAL.				
		Art. 12. Personal funcionario				
171	12001	Sueldos del Grupo A2	14.281,10			
171	12003	Sueldos del Grupo C1	21.925,01			
171	12004	Sueldos del Grupo C2	9.236,82			
171	12006	Trienios	7.848,72	53.291,65		
171	12100	Complemento de destino	19.458,78	19.458,78		
171	12101	Complemento específico	41.344,24	41.344,24	114.094,67	
		Art. 15. Incentivos al rendimiento				
171	150	Productividad		12.129,60		
171	151	Gratificaciones		1.000,00	13.129,60	
		Art. 16. Cuotas, prestaciones y gastos sociales a cargo del empleador				
171	16000	Seguridad Social	32.533,67	32.533,67	32.533,67	
TOTAL CAPITULO 1. GRUPO DE PROGRAMAS 1.7.1						159.757,94



PRESUPUESTO ECONOMICO DE GASTOS

RELACION DE APLICACIONES PRESUPUESTARIAS

AREA DE GASTO: 1

POLITICA DE GASTO: 1.7

GRUPO DE PROGRAMAS: 1.7.1

APLICACIÓN PRESUPUESTARIA		DENOMINACION DE LA APLICACIÓN	POR SUBCONCEPTO	POR CONCEPTO	POR ARTICULO	POR CAPITULO
CLASIFI. POR PRG.	CLASIFICACION ECONOMICA					
CAPITULO 2. GASTOS CORRIENTES EN BIENES Y						
		Art. 20. Arrendamientos y cánones				
171	204	Arrendamientos de material de transporte		10,00	10,00	
		Art. 21. Reparaciones, mantenimiento y conservación				
171	210	Infraestructuras y bienes naturales		50.000,00		
171	214	Elementos de transporte		5.000,00	55.000,00	
		Art. 22. Material, suministros y otros				
171	22103	Combustibles y carburantes	8.000,00			
171	22104	Vestuario	1.500,00	9.500,00		
171	22706	Estudios y trabajos técnicos	870.000,00	870.000,00	879.500,00	
TOTAL CAPITULO 2. GRUPO DE PROGRAMAS 1.7.1						934.510,00



PRESUPUESTO ECONOMICO DE GASTOS

RELACION DE APLICACIONES PRESUPUESTARIAS

AREA DE GASTO: 1

POLITICA DE GASTO: 1.7

GRUPO DE PROGRAMAS: 1.7.2

APLICACIÓN PRESUPUESTARIA		DENOMINACION DE LA APLICACIÓN	POR SUBCONCEPTO	POR CONCEPTO	POR ARTICULO	POR CAPITULO
CLASIFI. POR PRG.	CLASIFICACION ECONOMICA					
172	22622	CAPITULO 2. GASTOS CORRIENTES EN BIENES Y Art. 22. Material, suministros y otros Gastos diversos Proteccion medio ambiente	2.000,00	2.000,00	2.000,00	
TOTAL CAPITULO 2. GRUPO DE PROGRAMAS 1.7.2						2.000,00



PRESUPUESTO ECONOMICO DE GASTOS

RELACION DE APLICACIONES PRESUPUESTARIAS

AREA DE GASTO: 1

POLITICA DE GASTO: 1.7

GRUPO DE PROGRAMAS: 1.7.2

APLICACIÓN PRESUPUESTARIA		DENOMINACION DE LA APLICACIÓN	POR SUBCONCEPTO	POR CONCEPTO	POR ARTICULO	POR CAPITULO
CLASIFI. POR PRG.	CLASIFICACION ECONOMICA					
172	489	<p>CAPITULO 4. TRANSFERENCIAS CORRIENTES</p> <p>Art. 48. A Farnilias e Instituciones sin fines de lucro</p> <p>Otras transferencias</p>		2.000,00	2.000,00	
TOTAL CAPITULO 4. GRUPO DE PROGRAMAS 1.7.2						2.000,00

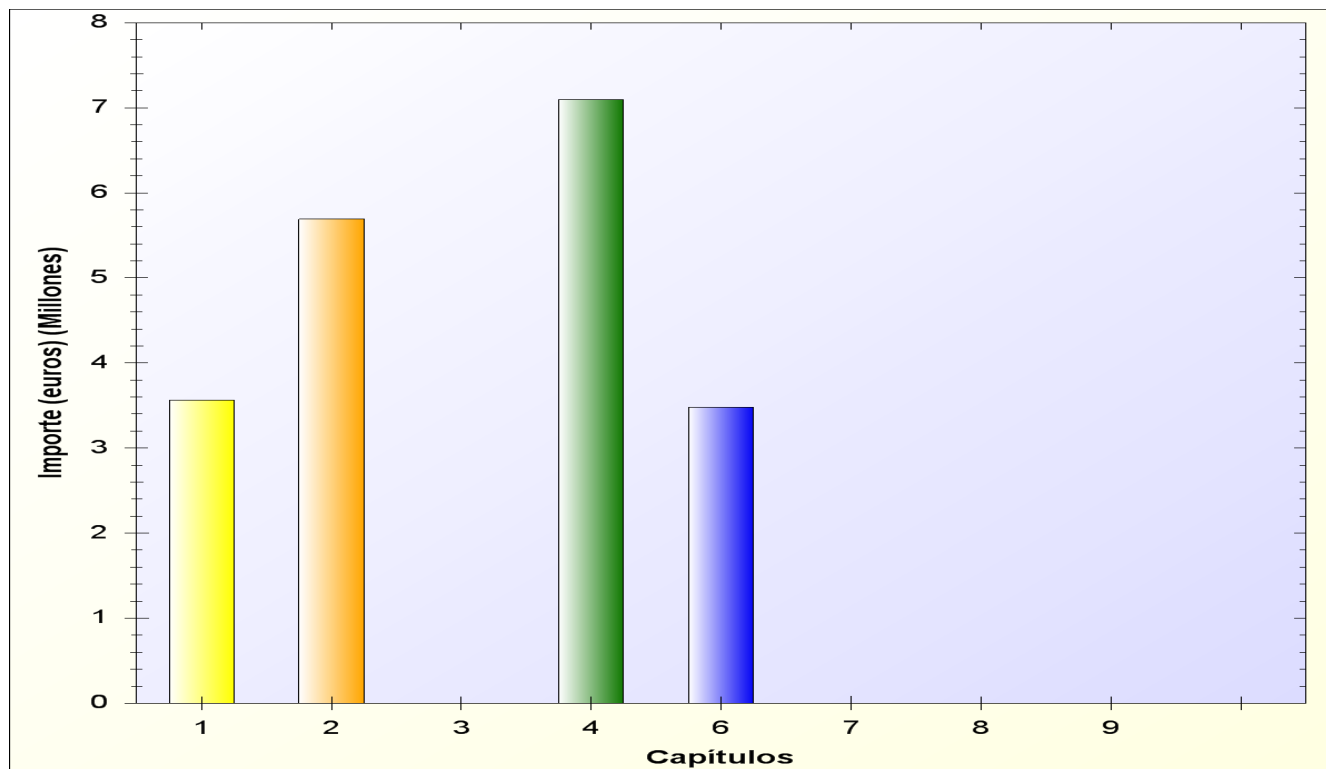


PARA EL AREA DE GASTO: 1 SERVICIOS PUBLICOS BASICOS

CAPITULOS								
	I	II	III	IV	VI	VII	VIII	IX
GRP. DE PRG.	Gastos de Personal	Gastos en bienes ctes. y servicios	Gastos Financieros	Transferencias Corrientes	Inversiones Reales	Transferencias de capital	Activos Financieros	Pasivos Financieros
1.5.1	1.883.601,05	174.500,00		750.010,00	1.050.000,00			
1.5.2		5.000,00		10,00				
1.6.1		825.020,00		450.000,00	425.000,00			
1.6.2				5.600.000,00				
1.6.5	585.720,84	3.445.010,00						
1.6.6	934.442,00	305.884,00		294.400,00	2.001.240,00			
1.7.1	159.757,94	934.510,00						
1.7.2		2.000,00		2.000,00				
TOTALES	3.563.521,83	5.691.924,00		7.096.420,00	3.476.240,00			



PARA EL AREA DE GASTO: 1 SERVICIOS PUBLICOS BASICOS





Ayuntamiento de Lorca

ESTADO DE GASTOS

EJERCICIO 2014

Orgánica: 40 URBANISMO, OBRAS, SERVICIOS Y MEDIO AMBIENTE

AREA DE GASTO 4

ACTUACIONES DE CARACTER ECONOMICO.

* POLITICA DE GASTO 4.5: Infraestructuras.

- GRUPO DE PROGRAMAS 4.54: Caminos vecinales.



PRESUPUESTO ECONOMICO DE GASTOS

RELACION DE APLICACIONES PRESUPUESTARIAS

AREA DE GASTO: 4

POLITICA DE GASTO: 4.5

GRUPO DE PROGRAMAS: 4.5.4

APLICACIÓN PRESUPUESTARIA		DENOMINACION DE LA APLICACIÓN	POR SUBCONCEPTO	POR CONCEPTO	POR ARTICULO	POR CAPITULO
CLASIFI. POR PRG.	CLASIFICACION ECONOMICA					
454	210	CAPITULO 2. GASTOS CORRIENTES EN BIENES Y Art. 21. Reparaciones, mantenimiento y conservación Infraestructuras y bienes naturales		235.000,00	235.000,00	
TOTAL CAPITULO 2. GRUPO DE PROGRAMAS 4.5.4						235.000,00

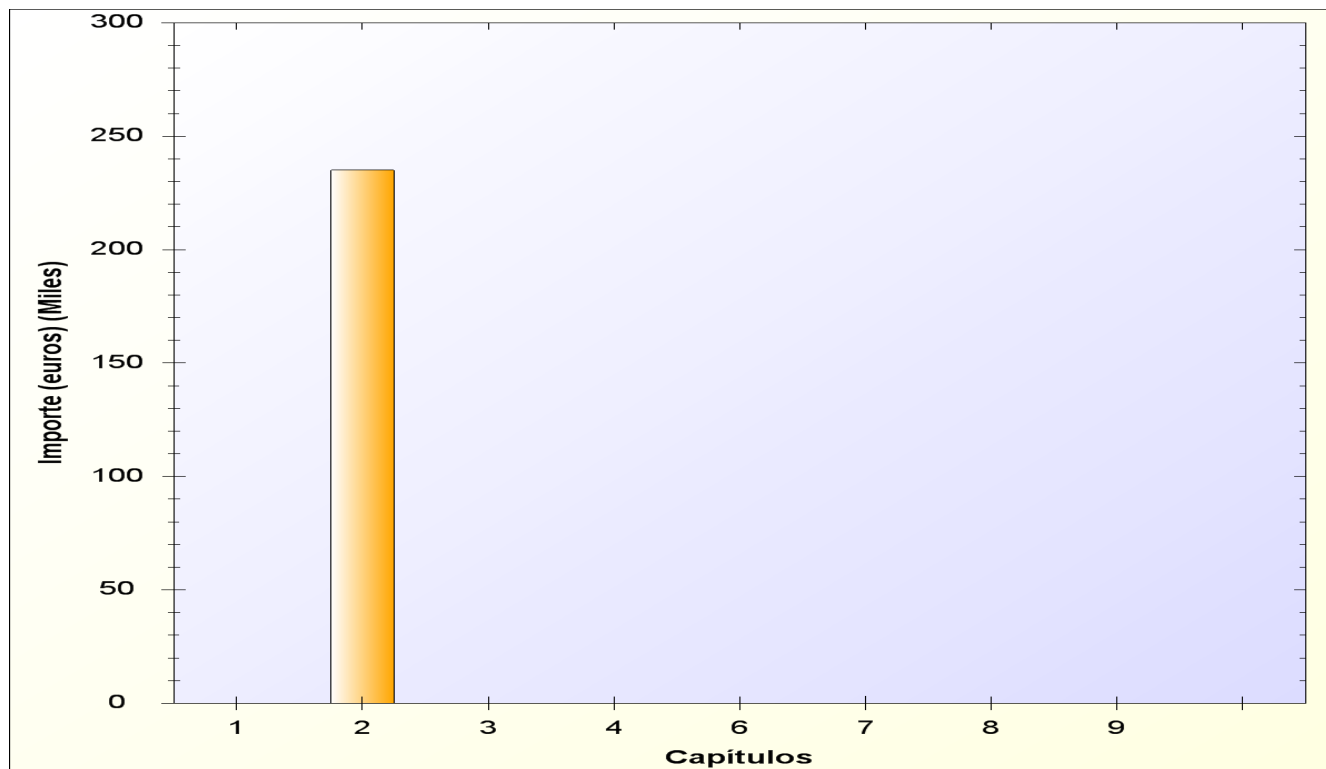


PARA EL AREA DE GASTO: 4 ACTUACIONES DE CARACTER ECONOMICO.

CAPITULOS								
	I	II	III	IV	VI	VII	VIII	IX
GRP. DE PRG.	Gastos de Personal	Gastos en bienes ctes. y servicios	Gastos Financieros	Transferencias Corrientes	Inversiones Reales	Transferencias de capital	Activos Financieros	Pasivos Financieros
4.5.4		235.000,00						
TOTALES		235.000,00						



PARA EL AREA DE GASTO: 4 ACTUACIONES DE CARACTER ECONOMICO.





Ayuntamiento de Lorca

ESTADO DE GASTOS

EJERCICIO 2014

Orgánica: 50 SEGURIDAD CIUDADANA Y MOVILIDAD

AREA DE GASTO 1

SERVICIOS PUBLICOS BASICOS

* POLITICA DE GASTO 1.3: Seguridad y movilidad ciudadana.

- GRUPO DE PROGRAMAS 1.32: Seguridad y Orden Público.
- GRUPO DE PROGRAMAS 1.33: Ordenación del tráfico y del estacionamiento.
- GRUPO DE PROGRAMAS 1.34: Protección civil.



PRESUPUESTO ECONOMICO DE GASTOS

RELACION DE APLICACIONES PRESUPUESTARIAS

AREA DE GASTO: 1

POLITICA DE GASTO: 1.3

GRUPO DE PROGRAMAS: 1.3.2

APLICACIÓN PRESUPUESTARIA		DENOMINACION DE LA APLICACIÓN	POR SUBCONCEPTO	POR CONCEPTO	POR ARTICULO	POR CAPITULO
CLASIFI. POR PRG.	CLASIFICACION ECONOMICA					
132	22706	CAPITULO 2. GASTOS CORRIENTES EN BIENES Y Art. 22. Material, suministros y otros Estudios y trabajos técnicos	150.000,00	150.000,00	150.000,00	
TOTAL CAPITULO 2. GRUPO DE PROGRAMAS 1.3.2						150.000,00



PRESUPUESTO ECONOMICO DE GASTOS

RELACION DE APLICACIONES PRESUPUESTARIAS

AREA DE GASTO: 1

POLITICA DE GASTO: 1.3

GRUPO DE PROGRAMAS: 1.3.3

APLICACIÓN PRESUPUESTARIA		DENOMINACION DE LA APLICACIÓN	POR SUBCONCEPTO	POR CONCEPTO	POR ARTICULO	POR CAPITULO
CLASIFI. POR PRG.	CLASIFICACION ECONOMICA					
CAPITULO 1. GASTOS DE PERSONAL.						
Art. 12. Personal funcionario						
133	12000	Sueldos del Grupo A1	16.863,02			
133	12001	Sueldos del Grupo A2	58.285,54			
133	12003	Sueldos del Grupo C1	1.409.071,75			
133	12006	Trienios	189.074,01	1.673.294,32		
133	12100	Complemento de destino	620.189,89	620.189,89		
133	12101	Complemento específico	1.669.175,74	1.669.175,74	3.962.659,95	
Art. 15. Incentivos al rendimiento						
133	150	Productividad		525.003,20		
133	151	Gratificaciones		700.000,00	1.225.003,20	
Art. 16. Cuotas, prestaciones y gastos sociales a cargo del empleador						
133	16000	Seguridad Social	1.314.326,53	1.314.326,53	1.314.326,53	
TOTAL CAPITULO 1. GRUPO DE PROGRAMAS 1.3.3						6.501.989,68

PRESUPUESTO ECONOMICO DE GASTOS

RELACION DE APLICACIONES PRESUPUESTARIAS

AREA DE GASTO: 1

POLITICA DE GASTO: 1.3

GRUPO DE PROGRAMAS: 1.3.3

APLICACIÓN PRESUPUESTARIA		DENOMINACION DE LA APLICACIÓN	POR SUBCONCEPTO	POR CONCEPTO	POR ARTICULO	POR CAPITULO
CLASIFI. POR PRG.	CLASIFICACION ECONOMICA					
CAPITULO 2. GASTOS CORRIENTES EN BIENES Y						
		Art. 20. Arrendamientos y cánones				
133	204	Arrendamientos de material de transporte		55.000,00	55.000,00	
		Art. 21. Reparaciones, mantenimiento y conservación				
133	210	Infraestructuras y bienes naturales		40.000,00		
133	214	Elementos de transporte		20.000,00	60.000,00	
		Art. 22. Material, suministros y otros				
133	22000	Ordinario no inventariable	2.000,00			
133	22001	Prensa, revistas, libros y otras publicaciones	10,00	2.010,00		
133	22103	Combustibles y carburantes	70.000,00	70.000,00		
133	22104	Vestuario	15.000,00	15.000,00		
133	22109	Suministros	10.000,00	10.000,00		
133	22650	Gastos diversos Policia Local	10.000,00	10.000,00		
133	22706	Estudios y trabajos técnicos	90.000,00	90.000,00		
133	22710	Trabajos realizados por otras empresas y profesionales	96.000,00	96.000,00	293.010,00	
TOTAL CAPITULO 2. GRUPO DE PROGRAMAS 1.3.3						408.010,00



PRESUPUESTO ECONOMICO DE GASTOS

RELACION DE APLICACIONES PRESUPUESTARIAS

AREA DE GASTO: 1

POLITICA DE GASTO: 1.3

GRUPO DE PROGRAMAS: 1.3.4

APLICACIÓN PRESUPUESTARIA		DENOMINACION DE LA APLICACIÓN	POR SUBCONCEPTO	POR CONCEPTO	POR ARTICULO	POR CAPITULO
CLASIFI. POR PRG.	CLASIFICACION ECONOMICA					
		CAPITULO 1. GASTOS DE PERSONAL.				
		Art. 12. Personal funcionario				
134	12003	Sueldos del Grupo C1	453,90			
134	12006	Trienios	78,93	532,83		
134	12100	Complemento de destino	186,17	186,17		
134	12101	Complemento específico	423,08	423,08	1.142,08	
		Art. 13. Personal Laboral				
134	131	Laboral temporal		40.077,52	40.077,52	
		Art. 15. Incentivos al rendimiento				
134	150	Productividad		520,60		
134	151	Gratificaciones		1.000,00	1.520,60	
		Art. 16. Cuotas, prestaciones y gastos sociales a cargo del empleador				
134	16000	Seguridad Social	13.587,62	13.587,62	13.587,62	
TOTAL CAPITULO 1. GRUPO DE PROGRAMAS 1.3.4						56.327,82



PRESUPUESTO ECONOMICO DE GASTOS

RELACION DE APLICACIONES PRESUPUESTARIAS

AREA DE GASTO: 1

POLITICA DE GASTO: 1.3

GRUPO DE PROGRAMAS: 1.3.4

APLICACIÓN PRESUPUESTARIA		DENOMINACION DE LA APLICACIÓN	POR SUBCONCEPTO	POR CONCEPTO	POR ARTICULO	POR CAPITULO
CLASIFI. POR PRG.	CLASIFICACION ECONOMICA					
		CAPITULO 2. GASTOS CORRIENTES EN BIENES Y				
		Art. 20. Arrendamientos y cánones				
134	204	Arrendamientos de material de transporte		10.000,00	10.000,00	
		Art. 22. Material, suministros y otros				
134	22109	Suministros	18.000,00	18.000,00		
134	22653	Gastos diversos Protección Civil	140.000,00	140.000,00	158.000,00	
TOTAL CAPITULO 2. GRUPO DE PROGRAMAS 1.3.4						168.000,00



Ayuntamiento de Lorca

PRESUPUESTO ECONOMICO DE GASTOS

RELACION DE APLICACIONES PRESUPUESTARIAS

AREA DE GASTO: 1

POLITICA DE GASTO: 1.3

GRUPO DE PROGRAMAS: 1.3.4

APLICACIÓN PRESUPUESTARIA		DENOMINACION DE LA APLICACIÓN	POR SUBCONCEPTO	POR CONCEPTO	POR ARTICULO	POR CAPITULO
CLASIFI. POR PRG.	CLASIFICACION ECONOMICA					
		CAPITULO 4. TRANSFERENCIAS CORRIENTES				
		Art. 44. A entes públicos y sociedades mercantiles de la Entidad Local				
134	449	Otras subvenciones a entes públicos y sociedades mercantiles de la Entidad Local		200.000,00	200.000,00	
		Art. 48. A Farnilias e Instituciones sin fines de lucro				
134	489	Otras transferencias		1.480.000,00	1.480.000,00	
TOTAL CAPITULO 4. GRUPO DE PROGRAMAS 1.3.4						1.680.000,00

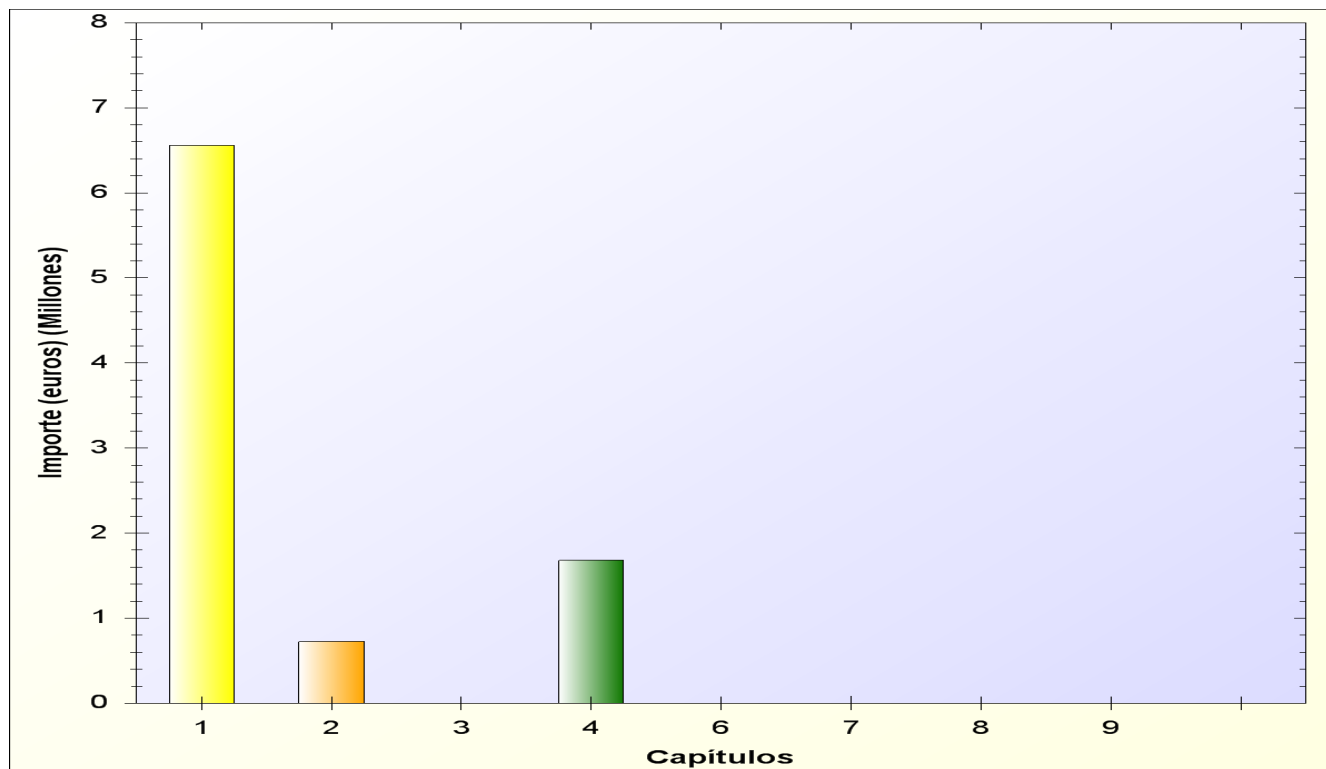


PARA EL AREA DE GASTO: 1 SERVICIOS PUBLICOS BASICOS

CAPITULOS								
	I	II	III	IV	VI	VII	VIII	IX
GRP. DE PRG.	Gastos de Personal	Gastos en bienes ctes. y servicios	Gastos Financieros	Transferencias Corrientes	Inversiones Reales	Transferencias de capital	Activos Financieros	Pasivos Financieros
1.3.2		150.000,00						
1.3.3	6.501.989,68	408.010,00						
1.3.4	56.327,82	168.000,00		1.680.000,00				
TOTALES	6.558.317,50	726.010,00		1.680.000,00				



PARA EL AREA DE GASTO: 1 SERVICIOS PUBLICOS BASICOS





Ayuntamiento de Lorca

ESTADO DE GASTOS

EJERCICIO 2014

Orgánica: 50 SEGURIDAD CIUDADANA Y MOVILIDAD

AREA DE GASTO 4

ACTUACIONES DE CARACTER ECONOMICO.

* POLITICA DE GASTO 4.4: Transporte público.

- GRUPO DE PROGRAMAS 4.41: Promoción, mantenimiento y desarrollo del transporte.



PRESUPUESTO ECONOMICO DE GASTOS

RELACION DE APLICACIONES PRESUPUESTARIAS

AREA DE GASTO: 4

POLITICA DE GASTO: 4.4

GRUPO DE PROGRAMAS: 4.4.1

APLICACIÓN PRESUPUESTARIA		DENOMINACION DE LA APLICACIÓN	POR SUBCONCEPTO	POR CONCEPTO	POR ARTICULO	POR CAPITULO
CLASIFI. POR PRG.	CLASIFICACION ECONOMICA					
		CAPITULO 2. GASTOS CORRIENTES EN BIENES Y				
		Art. 21. Reparaciones, mantenimiento y conservación				
441	210	Infraestructuras y bienes naturales		1.000,00	1.000,00	
		Art. 22. Material, suministros y otros				
441	22620	Gastos diversos Transporte	1.000,00	1.000,00	1.000,00	
TOTAL CAPITULO 2. GRUPO DE PROGRAMAS 4.4.1						2.000,00



PRESUPUESTO ECONOMICO DE GASTOS

RELACION DE APLICACIONES PRESUPUESTARIAS

AREA DE GASTO: 4

POLITICA DE GASTO: 4.4

GRUPO DE PROGRAMAS: 4.4.1

APLICACIÓN PRESUPUESTARIA		DENOMINACION DE LA APLICACIÓN	POR SUBCONCEPTO	POR CONCEPTO	POR ARTICULO	POR CAPITULO
CLASIFI. POR PRG.	CLASIFICACION ECONOMICA					
		CAPITULO 4. TRANSFERENCIAS CORRIENTES				
		Art. 47. A Empresas privadas				
441	479	Otras subvenciones a Empresas privadas		243.000,00	243.000,00	
TOTAL CAPITULO 4. GRUPO DE PROGRAMAS 4.4.1						243.000,00

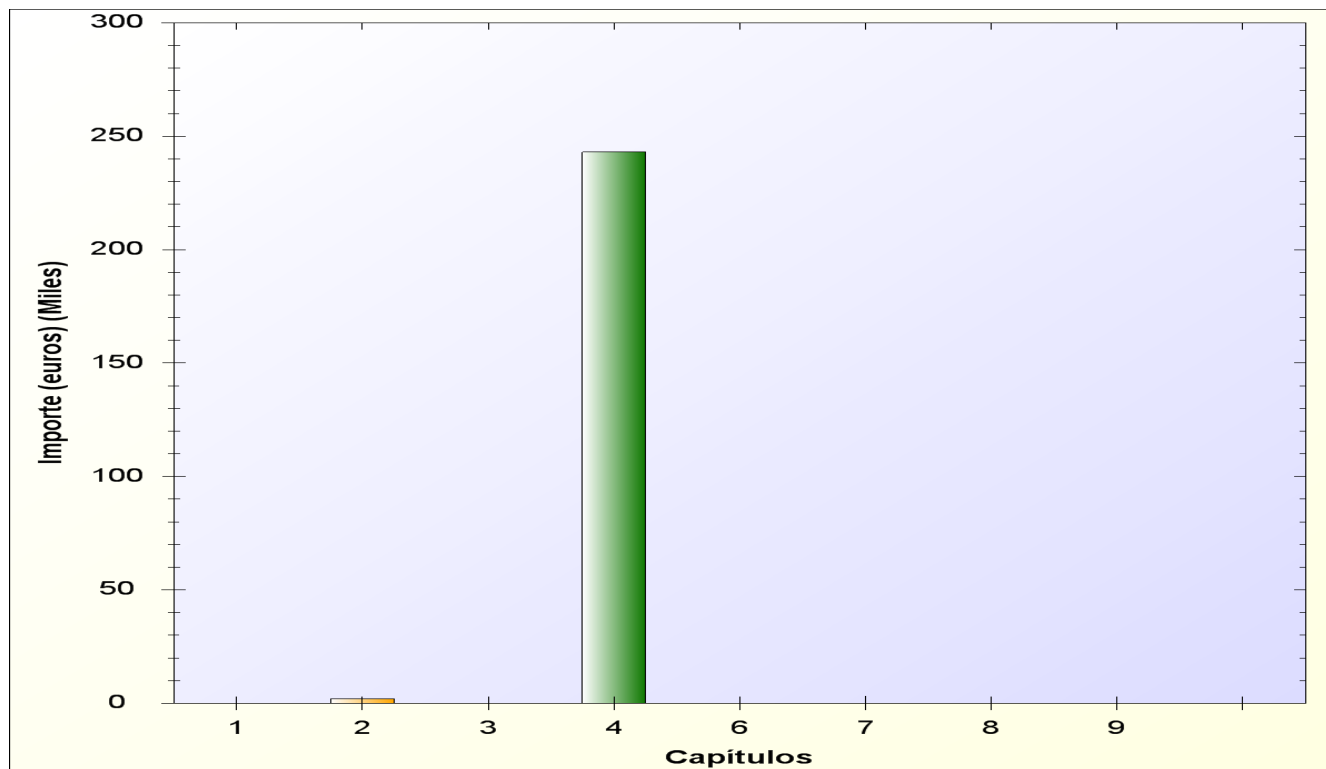


PARA EL AREA DE GASTO: 4 ACTUACIONES DE CARACTER ECONOMICO.

CAPITULOS								
	I	II	III	IV	VI	VII	VIII	IX
GRP. DE PRG.	Gastos de Personal	Gastos en bienes ctes. y servicios	Gastos Financieros	Transferencias Corrientes	Inversiones Reales	Transferencias de capital	Activos Financieros	Pasivos Financieros
4.4.1		2.000,00		243.000,00				
TOTALES		2.000,00		243.000,00				



PARA EL AREA DE GASTO: 4 ACTUACIONES DE CARACTER ECONOMICO.



Ayuntamiento de Lorca

ESTADO DE GASTOS

EJERCICIO 2014

Orgánica: 60 CULTURA, DEPORTES, EDUCACION Y PARTICIPACION CIUDADANA

AREA DE GASTO 3

PRODUCCION DE BIENES PUBLICOS DE CARACTER PREFERENTE.

* POLITICA DE GASTO 3.1: Sanidad.

- GRUPO DE PROGRAMAS 3.13: Acciones públicas relativas a la salud.

* POLITICA DE GASTO 3.2: Educación.

- GRUPO DE PROGRAMAS 3.21: Educación preescolar y primaria.
- GRUPO DE PROGRAMAS 3.22: enseñanza secundaria.
- GRUPO DE PROGRAMAS 3.25: Enseñanza superior

* POLITICA DE GASTO 3.3: Cultura.

- GRUPO DE PROGRAMAS 3.30: Administración General de Cultura.
- GRUPO DE PROGRAMAS 3.32: Bibliotecas y Archivos.
- GRUPO DE PROGRAMAS 3.33: Museos y Artes Plásticas.
- GRUPO DE PROGRAMAS 3.34: Promoción cultural.
- GRUPO DE PROGRAMAS 3.35: Artes escénicas.
- GRUPO DE PROGRAMAS 3.37: Ocio y tiempo libre.
- GRUPO DE PROGRAMAS 3.38: Fiestas populares y festejos.

* POLITICA DE GASTO 3.4: Deporte.

- GRUPO DE PROGRAMAS 3.41: Promoción y fomento del deporte.
- GRUPO DE PROGRAMAS 3.42: Instalaciones deportivas.



PRESUPUESTO ECONOMICO DE GASTOS

RELACION DE APLICACIONES PRESUPUESTARIAS

AREA DE GASTO: 3

POLITICA DE GASTO: 3.1

GRUPO DE PROGRAMAS: 3.1.3

APLICACIÓN PRESUPUESTARIA		DENOMINACION DE LA APLICACIÓN	POR SUBCONCEPTO	POR CONCEPTO	POR ARTICULO	POR CAPITULO
CLASIFI. POR PRG.	CLASIFICACION ECONOMICA					
		CAPITULO 1. GASTOS DE PERSONAL.				
		Art. 12. Personal funcionario				
313	12005	Sueldos del Grupo E	353.763,53	353.763,53	353.763,53	
TOTAL CAPITULO 1. GRUPO DE PROGRAMAS 3.1.3						353.763,53



PRESUPUESTO ECONOMICO DE GASTOS

RELACION DE APLICACIONES PRESUPUESTARIAS

AREA DE GASTO: 3

POLITICA DE GASTO: 3.2

GRUPO DE PROGRAMAS: 3.2.1

APLICACIÓN PRESUPUESTARIA		DENOMINACION DE LA APLICACIÓN	POR SUBCONCEPTO	POR CONCEPTO	POR ARTICULO	POR CAPITULO
CLASIFI. POR PRG.	CLASIFICACION ECONOMICA					
CAPITULO 1. GASTOS DE PERSONAL.						
Art. 12. Personal funcionario						
321	12001	Sueldos del Grupo A2	13.903,92			
321	12003	Sueldos del Grupo C1	11.222,74			
321	12004	Sueldos del Grupo C2	97.634,08			
321	12006	Trienios	53.423,13	176.183,87		
321	12100	Complemento de destino	188.241,61	188.241,61		
321	12101	Complemento específico	396.331,03	396.331,03	760.756,51	
Art. 13. Personal Laboral						
321	131	Laboral temporal		95.933,60	95.933,60	
Art. 15. Incentivos al rendimiento						
321	150	Productividad		92.939,96		
321	151	Gratificaciones		25.000,00	117.939,96	
Art. 16. Cuotas, prestaciones y gastos sociales a cargo del empleador						
321	16000	Seguridad Social	345.978,77	345.978,77	345.978,77	
TOTAL CAPITULO 1. GRUPO DE PROGRAMAS 3.2.1						1.320.608,84

PRESUPUESTO ECONOMICO DE GASTOS

RELACION DE APLICACIONES PRESUPUESTARIAS

AREA DE GASTO: 3

POLITICA DE GASTO: 3.2

GRUPO DE PROGRAMAS: 3.2.1

APLICACIÓN PRESUPUESTARIA		DENOMINACION DE LA APLICACIÓN	POR SUBCONCEPTO	POR CONCEPTO	POR ARTICULO	POR CAPITULO
CLASIFI. POR PRG.	CLASIFICACION ECONOMICA					
		CAPITULO 2. GASTOS CORRIENTES EN BIENES Y				
		Art. 20. Arrendamientos y cánones				
321	204	Arrendamientos de material de transporte		10,00	10,00	
		Art. 21. Reparaciones, mantenimiento y conservación				
321	212	Edificios y otras construcciones		95.000,00	95.000,00	
		Art. 22. Material, suministros y otros				
321	22103	Combustibles y carburantes	1.000,00	1.000,00		
321	22617	Gastos diversos Educación	30.000,00	30.000,00		
321	22700	Limpieza y Aseo	2.283.135,15	2.283.135,15	2.314.135,15	
TOTAL CAPITULO 2. GRUPO DE PROGRAMAS 3.2.1						2.409.145,15



PRESUPUESTO ECONOMICO DE GASTOS

RELACION DE APLICACIONES PRESUPUESTARIAS

AREA DE GASTO: 3

POLITICA DE GASTO: 3.2

GRUPO DE PROGRAMAS: 3.2.1

APLICACIÓN PRESUPUESTARIA		DENOMINACION DE LA APLICACIÓN	POR SUBCONCEPTO	POR CONCEPTO	POR ARTICULO	POR CAPITULO
CLASIFI. POR PRG.	CLASIFICACION ECONOMICA					
		CAPITULO 4. TRANSFERENCIAS CORRIENTES				
		Art. 48. A Farnilias e Instituciones sin fines de lucro				
321	481	Premios, becas y pensiones de estudios e investigación		20.000,00		
321	489	Otras transferencias		270.000,00	290.000,00	
TOTAL CAPITULO 4. GRUPO DE PROGRAMAS 3.2.1						290.000,00



PRESUPUESTO ECONOMICO DE GASTOS

RELACION DE APLICACIONES PRESUPUESTARIAS

AREA DE GASTO: 3

POLITICA DE GASTO: 3.2

GRUPO DE PROGRAMAS: 3.2.2

APLICACIÓN PRESUPUESTARIA		DENOMINACION DE LA APLICACIÓN	POR SUBCONCEPTO	POR CONCEPTO	POR ARTICULO	POR CAPITULO
CLASIFI. POR PRG.	CLASIFICACION ECONOMICA					
		CAPITULO 2. GASTOS CORRIENTES EN BIENES Y				
		Art. 20. Arrendamientos y cánones				
322	204	Arrendamientos de material de transporte		180.000,00	180.000,00	
		Art. 22. Material, suministros y otros				
322	22617	Gastos diversos Educación	1.000,00	1.000,00	1.000,00	
TOTAL CAPITULO 2. GRUPO DE PROGRAMAS 3.2.2						181.000,00



PRESUPUESTO ECONOMICO DE GASTOS

RELACION DE APLICACIONES PRESUPUESTARIAS

AREA DE GASTO: 3

POLITICA DE GASTO: 3.2

GRUPO DE PROGRAMAS: 3.2.5

APLICACIÓN PRESUPUESTARIA		DENOMINACION DE LA APLICACIÓN	POR SUBCONCEPTO	POR CONCEPTO	POR ARTICULO	POR CAPITULO
CLASIFI. POR PRG.	CLASIFICACION ECONOMICA					
		CAPITULO 4. TRANSFERENCIAS CORRIENTES				
		Art. 42. A la Administración del Estado				
325	42390	Otras subvenciones a sociedades mercantiles estatales, entidades públicas empresariales y	30.000,00	30.000,00	30.000,00	
		Art. 45. A Comunidades Autónomas				
325	45390	Otras subvenciones a sociedades mercantiles, entidades públicas empresariales y otros	30.000,00	30.000,00	30.000,00	
TOTAL CAPITULO 4. GRUPO DE PROGRAMAS 3.2.5						60.000,00



PRESUPUESTO ECONOMICO DE GASTOS

RELACION DE APLICACIONES PRESUPUESTARIAS

AREA DE GASTO: 3

POLITICA DE GASTO: 3.3

GRUPO DE PROGRAMAS: 3.3.0

APLICACIÓN PRESUPUESTARIA		DENOMINACION DE LA APLICACIÓN	POR SUBCONCEPTO	POR CONCEPTO	POR ARTICULO	POR CAPITULO
CLASIFI. POR PRG.	CLASIFICACION ECONOMICA					
CAPITULO 1. GASTOS DE PERSONAL.						
Art. 12. Personal funcionario						
330	12000	Sueldos del Grupo A1	16.547,30			
330	12004	Sueldos del Grupo C2	9.094,98			
330	12006	Trienios	5.762,40	31.404,68		
330	12100	Complemento de destino	12.038,52	12.038,52		
330	12101	Complemento específico	26.095,52	26.095,52	69.538,72	
Art. 15. Incentivos al rendimiento						
330	150	Productividad		7.273,20		
330	151	Gratificaciones		1.000,00	8.273,20	
Art. 16. Cuotas, prestaciones y gastos sociales a cargo del empleador						
330	16000	Seguridad Social	16.035,41	16.035,41	16.035,41	
TOTAL CAPITULO 1. GRUPO DE PROGRAMAS 3.3.0						93.847,33

PRESUPUESTO ECONOMICO DE GASTOS

RELACION DE APLICACIONES PRESUPUESTARIAS

AREA DE GASTO: 3

POLITICA DE GASTO: 3.3

GRUPO DE PROGRAMAS: 3.3.2

APLICACIÓN PRESUPUESTARIA		DENOMINACION DE LA APLICACIÓN	POR SUBCONCEPTO	POR CONCEPTO	POR ARTICULO	POR CAPITULO
CLASIFI. POR PRG.	CLASIFICACION ECONOMICA					
CAPITULO 1. GASTOS DE PERSONAL.						
Art. 12. Personal funcionario						
332	12001	Sueldos del Grupo A2	577,22			
332	12003	Sueldos del Grupo C1	80.519,99			
332	12006	Trienios	11.576,40	92.673,61		
332	12100	Complemento de destino	34.377,66	34.377,66		
332	12101	Complemento específico	66.918,07	66.918,07	193.969,34	
Art. 15. Incentivos al rendimiento						
332	150	Productividad		7.113,60		
332	151	Gratificaciones		1.000,00	8.113,60	
Art. 16. Cuotas, prestaciones y gastos sociales a cargo del empleador						
332	16000	Seguridad Social	51.979,91	51.979,91	51.979,91	
TOTAL CAPITULO 1. GRUPO DE PROGRAMAS 3.3.2						254.062,85



PRESUPUESTO ECONOMICO DE GASTOS

RELACION DE APLICACIONES PRESUPUESTARIAS

AREA DE GASTO: 3

POLITICA DE GASTO: 3.3

GRUPO DE PROGRAMAS: 3.3.2

APLICACIÓN PRESUPUESTARIA		DENOMINACION DE LA APLICACIÓN	POR SUBCONCEPTO	POR CONCEPTO	POR ARTICULO	POR CAPITULO
CLASIFI. POR PRG.	CLASIFICACION ECONOMICA					
		CAPITULO 2. GASTOS CORRIENTES EN BIENES Y				
		Art. 22. Material, suministros y otros				
332	22001	Prensa, revistas, libros y otras publicaciones	15.000,00	15.000,00		
332	22625	Gastos diversos Bibliotecas	60.000,00	60.000,00		
332	22639	Gastos diversos Archivo municipal	10.000,00	10.000,00	85.000,00	
TOTAL CAPITULO 2. GRUPO DE PROGRAMAS 3.3.2						85.000,00



PRESUPUESTO ECONOMICO DE GASTOS

RELACION DE APLICACIONES PRESUPUESTARIAS

AREA DE GASTO: 3

POLITICA DE GASTO: 3.3

GRUPO DE PROGRAMAS: 3.3.3

APLICACIÓN PRESUPUESTARIA		DENOMINACION DE LA APLICACIÓN	POR SUBCONCEPTO	POR CONCEPTO	POR ARTICULO	POR CAPITULO
CLASIFI. POR PRG.	CLASIFICACION ECONOMICA					
		CAPITULO 1. GASTOS DE PERSONAL.				
		Art. 12. Personal funcionario				
333	12000	Sueldos del Grupo A1	32.526,32			
333	12001	Sueldos del Grupo A2	577,22			
333	12003	Sueldos del Grupo C1	10.992,64			
333	12006	Trienios	10.816,08	54.912,26		
333	12100	Complemento de destino	18.964,24	18.964,24		
333	12101	Complemento específico	36.254,43	36.254,43	110.130,93	
		Art. 15. Incentivos al rendimiento				
333	150	Productividad		5.472,00		
333	151	Gratificaciones		1.000,00	6.472,00	
		Art. 16. Cuotas, prestaciones y gastos sociales a cargo del empleador				
333	16000	Seguridad Social	29.206,70	29.206,70	29.206,70	
TOTAL CAPITULO 1. GRUPO DE PROGRAMAS 3.3.3						145.809,63



PRESUPUESTO ECONOMICO DE GASTOS

RELACION DE APLICACIONES PRESUPUESTARIAS

AREA DE GASTO: 3

POLITICA DE GASTO: 3.3

GRUPO DE PROGRAMAS: 3.3.3

APLICACIÓN PRESUPUESTARIA		DENOMINACION DE LA APLICACIÓN	POR SUBCONCEPTO	POR CONCEPTO	POR ARTICULO	POR CAPITULO
CLASIFI. POR PRG.	CLASIFICACION ECONOMICA					
		CAPITULO 2. GASTOS CORRIENTES EN BIENES Y				
		Art. 21. Reparaciones, mantenimiento y conservación				
333	210	Infraestructuras y bienes naturales		1.000,00	1.000,00	
		Art. 22. Material, suministros y otros				
333	22640	Gastos diversos Museos y artes plasticas	15.000,00	15.000,00	15.000,00	
TOTAL CAPITULO 2. GRUPO DE PROGRAMAS 3.3.3						16.000,00



PRESUPUESTO ECONOMICO DE GASTOS

RELACION DE APLICACIONES PRESUPUESTARIAS

AREA DE GASTO: 3

POLITICA DE GASTO: 3.3

GRUPO DE PROGRAMAS: 3.3.3

APLICACIÓN PRESUPUESTARIA		DENOMINACION DE LA APLICACIÓN	POR SUBCONCEPTO	POR CONCEPTO	POR ARTICULO	POR CAPITULO
CLASIFI. POR PRG.	CLASIFICACION ECONOMICA					
333	481	CAPITULO 4. TRANSFERENCIAS CORRIENTES Art. 48. A Farnilias e Instituciones sin fines de lucro Premios, becas y pensiones de estudios e investigación		500,00	500,00	
TOTAL CAPITULO 4. GRUPO DE PROGRAMAS 3.3.3						500,00



PRESUPUESTO ECONOMICO DE GASTOS

RELACION DE APLICACIONES PRESUPUESTARIAS

AREA DE GASTO: 3

POLITICA DE GASTO: 3.3

GRUPO DE PROGRAMAS: 3.3.4

APLICACIÓN PRESUPUESTARIA		DENOMINACION DE LA APLICACIÓN	POR SUBCONCEPTO	POR CONCEPTO	POR ARTICULO	POR CAPITULO
CLASIFI. POR PRG.	CLASIFICACION ECONOMICA					
		CAPITULO 1. GASTOS DE PERSONAL.				
		Art. 12. Personal funcionario				
334	12001	Sueldos del Grupo A2	1.731,66			
334	12003	Sueldos del Grupo C1	33.249,60			
334	12004	Sueldos del Grupo C2	27.991,12			
334	12006	Trienios	13.049,88	76.022,26		
334	12100	Complemento de destino	26.980,20	26.980,20		
334	12101	Complemento específico	56.541,33	56.541,33	159.543,79	
		Art. 15. Incentivos al rendimiento				
334	150	Productividad		16.710,00		
334	151	Gratificaciones		1.000,00	17.710,00	
		Art. 16. Cuotas, prestaciones y gastos sociales a cargo del empleador				
334	16000	Seguridad Social	62.314,40	62.314,40	62.314,40	
TOTAL CAPITULO 1. GRUPO DE PROGRAMAS 3.3.4						239.568,19

PRESUPUESTO ECONOMICO DE GASTOS

RELACION DE APLICACIONES PRESUPUESTARIAS

AREA DE GASTO: 3

POLITICA DE GASTO: 3.3

GRUPO DE PROGRAMAS: 3.3.4

APLICACIÓN PRESUPUESTARIA		DENOMINACION DE LA APLICACIÓN	POR SUBCONCEPTO	POR CONCEPTO	POR ARTICULO	POR CAPITULO
CLASIFI. POR PRG.	CLASIFICACION ECONOMICA					
CAPITULO 2. GASTOS CORRIENTES EN BIENES Y						
		Art. 20. Arrendamientos y cánones				
334	203	Arrendamientos de maquinaria, instalaciones y utillaje		75.000,00		
334	208	Arrendamientos de otro inmovilizado material		5.000,00	80.000,00	
		Art. 21. Reparaciones, mantenimiento y conservación				
334	212	Edificios y otras construcciones		4.000,00	4.000,00	
		Art. 22. Material, suministros y otros				
334	223	Transportes		5.000,00		
334	22602	Publicidad y propaganda	20.000,00	20.000,00		
334	22606	Reuniones, conferencias y cursos	300.000,00	300.000,00		
334	22641	Gastos diversos Promoción cultural	80.000,00	80.000,00		
334	22642	Gastos diversos Escuelas de musica	10.000,00	10.000,00	415.000,00	
TOTAL CAPITULO 2. GRUPO DE PROGRAMAS 3.3.4						499.000,00



PRESUPUESTO ECONOMICO DE GASTOS

RELACION DE APLICACIONES PRESUPUESTARIAS

AREA DE GASTO: 3

POLITICA DE GASTO: 3.3

GRUPO DE PROGRAMAS: 3.3.4

APLICACIÓN PRESUPUESTARIA		DENOMINACION DE LA APLICACIÓN	POR SUBCONCEPTO	POR CONCEPTO	POR ARTICULO	POR CAPITULO
CLASIFI. POR PRG.	CLASIFICACION ECONOMICA					
		CAPITULO 4. TRANSFERENCIAS CORRIENTES				
		Art. 46. A Entidades Locales				
334	467	A Consorcios		285.000,00	285.000,00	
		Art. 48. A Familias e Instituciones sin fines de lucro				
334	489	Otras transferencias		40.000,00	40.000,00	
TOTAL CAPITULO 4. GRUPO DE PROGRAMAS 3.3.4						325.000,00



PRESUPUESTO ECONOMICO DE GASTOS

RELACION DE APLICACIONES PRESUPUESTARIAS

AREA DE GASTO: 3

POLITICA DE GASTO: 3.3

GRUPO DE PROGRAMAS: 3.3.5

APLICACIÓN PRESUPUESTARIA		DENOMINACION DE LA APLICACIÓN	POR SUBCONCEPTO	POR CONCEPTO	POR ARTICULO	POR CAPITULO
CLASIFI. POR PRG.	CLASIFICACION ECONOMICA					
CAPITULO 1. GASTOS DE PERSONAL.						
Art. 12. Personal funcionario						
335	12000	Sueldos del Grupo A1	16.264,12			
335	12004	Sueldos del Grupo C2	9.389,94			
335	12005	Sueldos del Grupo E	8.570,82			
335	12006	Trienios	7.717,68	41.942,56		
335	12100	Complemento de destino	13.907,28	13.907,28		
335	12101	Complemento específico	29.561,70	29.561,70	85.411,54	
Art. 15. Incentivos al rendimiento						
335	150	Productividad		13.047,60		
335	151	Gratificaciones		1.000,00	14.047,60	
Art. 16. Cuotas, prestaciones y gastos sociales a cargo del empleador						
335	16000	Seguridad Social	30.012,46	30.012,46	30.012,46	
TOTAL CAPITULO 1. GRUPO DE PROGRAMAS 3.3.5						129.471,60



PRESUPUESTO ECONOMICO DE GASTOS

RELACION DE APLICACIONES PRESUPUESTARIAS

AREA DE GASTO: 3

POLITICA DE GASTO: 3.3

GRUPO DE PROGRAMAS: 3.3.5

APLICACIÓN PRESUPUESTARIA		DENOMINACION DE LA APLICACIÓN	POR SUBCONCEPTO	POR CONCEPTO	POR ARTICULO	POR CAPITULO
CLASIFI. POR PRG.	CLASIFICACION ECONOMICA					
		CAPITULO 2. GASTOS CORRIENTES EN BIENES Y				
		Art. 22. Material, suministros y otros				
335	22500	Tributos estatales	5.000,00	5.000,00		
335	22643	Gastos diversos Artes escénicas	170.000,00	170.000,00	175.000,00	
TOTAL CAPITULO 2. GRUPO DE PROGRAMAS 3.3.5						175.000,00



Ayuntamiento de Lorca

PRESUPUESTO ECONOMICO DE GASTOS

RELACION DE APLICACIONES PRESUPUESTARIAS

AREA DE GASTO: 3

POLITICA DE GASTO: 3.3

GRUPO DE PROGRAMAS: 3.3.7

APLICACIÓN PRESUPUESTARIA		DENOMINACION DE LA APLICACIÓN	POR SUBCONCEPTO	POR CONCEPTO	POR ARTICULO	POR CAPITULO
CLASIFI. POR PRG.	CLASIFICACION ECONOMICA					
337	210	CAPITULO 2. GASTOS CORRIENTES EN BIENES Y Art. 21. Reparaciones, mantenimiento y conservación Infraestructuras y bienes naturales		35.000,00	35.000,00	
TOTAL CAPITULO 2. GRUPO DE PROGRAMAS 3.3.7						35.000,00

PRESUPUESTO ECONOMICO DE GASTOS

RELACION DE APLICACIONES PRESUPUESTARIAS

AREA DE GASTO: 3

POLITICA DE GASTO: 3.3

GRUPO DE PROGRAMAS: 3.3.8

APLICACIÓN PRESUPUESTARIA		DENOMINACION DE LA APLICACIÓN	POR SUBCONCEPTO	POR CONCEPTO	POR ARTICULO	POR CAPITULO
CLASIFI. POR PRG.	CLASIFICACION ECONOMICA					
CAPITULO 1. GASTOS DE PERSONAL.						
Art. 12. Personal funcionario						
338	12003	Sueldos del Grupo C1	11.083,56			
338	12004	Sueldos del Grupo C2	9.094,98			
338	12006	Trienios	3.485,88	23.664,42		
338	12100	Complemento de destino	8.397,60	8.397,60		
338	12101	Complemento específico	17.544,10	17.544,10	49.606,12	
Art. 15. Incentivos al rendimiento						
338	150	Productividad		2.736,00		
338	151	Gratificaciones		1.000,00	3.736,00	
Art. 16. Cuotas, prestaciones y gastos sociales a cargo del empleador						
338	16000	Seguridad Social	13.530,44	13.530,44	13.530,44	
TOTAL CAPITULO 1. GRUPO DE PROGRAMAS 3.3.8						66.872,56

PRESUPUESTO ECONOMICO DE GASTOS

RELACION DE APLICACIONES PRESUPUESTARIAS

AREA DE GASTO: 3

POLITICA DE GASTO: 3.3

GRUPO DE PROGRAMAS: 3.3.8

APLICACIÓN PRESUPUESTARIA		DENOMINACION DE LA APLICACIÓN	POR SUBCONCEPTO	POR CONCEPTO	POR ARTICULO	POR CAPITULO
CLASIFI. POR PRG.	CLASIFICACION ECONOMICA					
CAPITULO 2. GASTOS CORRIENTES EN BIENES Y						
Art. 20. Arrendamientos y cánones						
338	203	Arrendamientos de maquinaria, instalaciones y utillaje		150.000,00		
338	205	Arrendamientos de mobiliario y enseres		5.000,00	155.000,00	
Art. 22. Material, suministros y otros						
338	22500	Tributos estatales	13.000,00	13.000,00		
338	22624	Gastos diversos Semana Santa	50.000,00	50.000,00		
338	22644	Gastos diversos Fiestas populares y festejos	130.000,00	130.000,00		
338	22645	Gastos diversos Feria	150.000,00	150.000,00		
338	22706	Estudios y trabajos técnicos	10.000,00	10.000,00	353.000,00	
TOTAL CAPITULO 2. GRUPO DE PROGRAMAS 3.3.8						508.000,00



PRESUPUESTO ECONOMICO DE GASTOS

RELACION DE APLICACIONES PRESUPUESTARIAS

AREA DE GASTO: 3

POLITICA DE GASTO: 3.3

GRUPO DE PROGRAMAS: 3.3.8

APLICACIÓN PRESUPUESTARIA		DENOMINACION DE LA APLICACIÓN	POR SUBCONCEPTO	POR CONCEPTO	POR ARTICULO	POR CAPITULO
CLASIFI. POR PRG.	CLASIFICACION ECONOMICA					
338	489	<p>CAPITULO 4. TRANSFERENCIAS CORRIENTES</p> <p>Art. 48. A Farnilias e Instituciones sin fines de lucro</p> <p>Otras transferencias</p>		450.000,00	450.000,00	
TOTAL CAPITULO 4. GRUPO DE PROGRAMAS 3.3.8						450.000,00



PRESUPUESTO ECONOMICO DE GASTOS

RELACION DE APLICACIONES PRESUPUESTARIAS

AREA DE GASTO: 3

POLITICA DE GASTO: 3.4

GRUPO DE PROGRAMAS: 3.4.1

APLICACIÓN PRESUPUESTARIA		DENOMINACION DE LA APLICACIÓN	POR SUBCONCEPTO	POR CONCEPTO	POR ARTICULO	POR CAPITULO
CLASIFI. POR PRG.	CLASIFICACION ECONOMICA					
		CAPITULO 1. GASTOS DE PERSONAL.				
		Art. 12. Personal funcionario				
341	12000	Sueldos del Grupo A1	16.316,74			
341	12001	Sueldos del Grupo A2	42.285,80			
341	12003	Sueldos del Grupo C1	44.315,34			
341	12004	Sueldos del Grupo C2	73.756,30			
341	12005	Sueldos del Grupo E	41.992,02			
341	12006	Trienios	31.055,40	249.721,60		
341	12100	Complemento de destino	92.485,73	92.485,73		
341	12101	Complemento específico	190.729,41	190.729,41	532.936,74	
		Art. 15. Incentivos al rendimiento				
341	150	Productividad		60.742,56		
341	151	Gratificaciones		15.000,00	75.742,56	
		Art. 16. Cuotas, prestaciones y gastos sociales a cargo del empleador				
341	16000	Seguridad Social	147.660,06	147.660,06	147.660,06	
TOTAL CAPITULO 1. GRUPO DE PROGRAMAS 3.4.1						756.339,36

PRESUPUESTO ECONOMICO DE GASTOS

RELACION DE APLICACIONES PRESUPUESTARIAS

AREA DE GASTO: 3

POLITICA DE GASTO: 3.4

GRUPO DE PROGRAMAS: 3.4.1

APLICACIÓN PRESUPUESTARIA		DENOMINACION DE LA APLICACIÓN	POR SUBCONCEPTO	POR CONCEPTO	POR ARTICULO	POR CAPITULO
CLASIFI. POR PRG.	CLASIFICACION ECONOMICA					
CAPITULO 2. GASTOS CORRIENTES EN BIENES Y						
Art. 20. Arrendamientos y cánones						
341	203	Arrendamientos de maquinaria, instalaciones y utillaje		5.000,00		
341	204	Arrendamientos de material de transporte		38.000,00	43.000,00	
Art. 22. Material, suministros y otros						
341	22000	Ordinario no inventariable	1.000,00	1.000,00		
341	22103	Combustibles y carburantes	100.000,00	100.000,00		
341	22104	Vestuario	1.000,00	1.000,00		
341	22109	Suministros	1.000,00	1.000,00		
341	22110	Productos de limpieza y aseo	1.000,00	1.000,00		
341	223	Transportes		1.000,00		
341	22602	Publicidad y propaganda	4.000,00	4.000,00		
341	22647	Gastos diversos Area de deportes	55.000,00	55.000,00		
341	22706	Estudios y trabajos técnicos	1.594.000,00	1.594.000,00	1.758.000,00	
TOTAL CAPITULO 2. GRUPO DE PROGRAMAS 3.4.1						1.801.000,00



PRESUPUESTO ECONOMICO DE GASTOS

RELACION DE APLICACIONES PRESUPUESTARIAS

AREA DE GASTO: 3

POLITICA DE GASTO: 3.4

GRUPO DE PROGRAMAS: 3.4.1

APLICACIÓN PRESUPUESTARIA		DENOMINACION DE LA APLICACIÓN	POR SUBCONCEPTO	POR CONCEPTO	POR ARTICULO	POR CAPITULO
CLASIFI. POR PRG.	CLASIFICACION ECONOMICA					
		CAPITULO 4. TRANSFERENCIAS CORRIENTES				
		Art. 48. A Farnilias e Instituciones sin fines de lucro				
341	481	Premios, becas y pensiones de estudios e investigación		5.400,00		
341	489	Otras transferencias		145.000,00	150.400,00	
TOTAL CAPITULO 4. GRUPO DE PROGRAMAS 3.4.1						150.400,00



PRESUPUESTO ECONOMICO DE GASTOS

RELACION DE APLICACIONES PRESUPUESTARIAS

AREA DE GASTO: 3

POLITICA DE GASTO: 3.4

GRUPO DE PROGRAMAS: 3.4.2

APLICACIÓN PRESUPUESTARIA		DENOMINACION DE LA APLICACIÓN	POR SUBCONCEPTO	POR CONCEPTO	POR ARTICULO	POR CAPITULO
CLASIFI. POR PRG.	CLASIFICACION ECONOMICA					
		CAPITULO 2. GASTOS CORRIENTES EN BIENES Y				
		Art. 21. Reparaciones, mantenimiento y conservación				
342	212	Edificios y otras construcciones		30.000,00		
342	213	Maquinaria, instalaciones y utillaje		1.000,00	31.000,00	
TOTAL CAPITULO 2. GRUPO DE PROGRAMAS 3.4.2						31.000,00

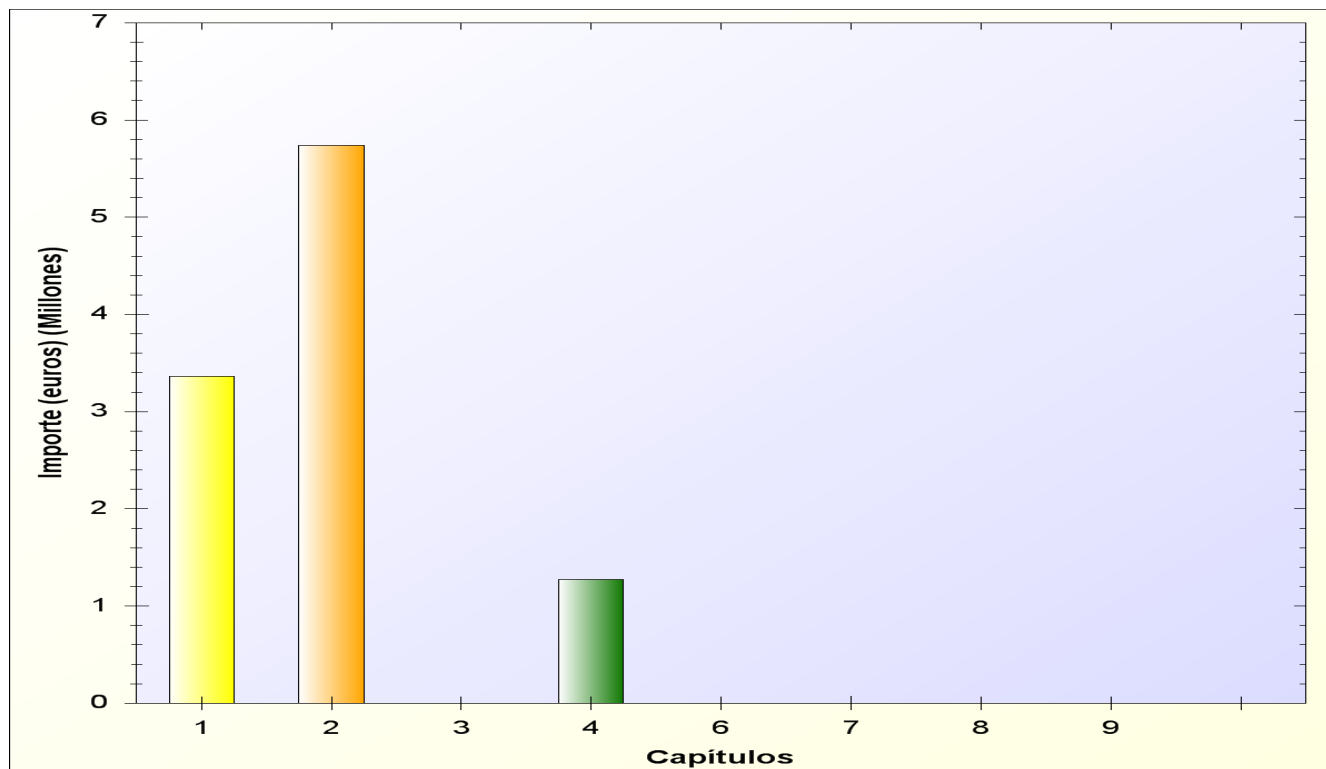
PRESUPUESTO ECONOMICO DE GASTOS

PARA EL AREA DE GASTO: 3 PRODUCCION DE BIENES PUBLICOS DE CARACTER PREFERENTE.

CAPITULOS								
	I	II	III	IV	VI	VII	VIII	IX
GRP. DE PRG.	Gastos de Personal	Gastos en bienes ctes. y servicios	Gastos Financieros	Transferencias Corrientes	Inversiones Reales	Transferencias de capital	Activos Financieros	Pasivos Financieros
3.1.3	353.763,53							
3.2.1	1.320.608,84	2.409.145,15		290.000,00				
3.2.2		181.000,00						
3.2.5				60.000,00				
3.3.0	93.847,33							
3.3.2	254.062,85	85.000,00						
3.3.3	145.809,63	16.000,00		500,00				
3.3.4	239.568,19	499.000,00		325.000,00				
3.3.5	129.471,60	175.000,00						
3.3.7		35.000,00						
3.3.8	66.872,56	508.000,00		450.000,00				
3.4.1	756.339,36	1.801.000,00		150.400,00				
3.4.2		31.000,00						
TOTALES	3.360.343,89	5.740.145,15		1.275.900,00				



PARA EL AREA DE GASTO: 3 PRODUCCION DE BIENES PUBLICOS DE CARACTER PREFERENTE.





Ayuntamiento de Lorca

ESTADO DE GASTOS

EJERCICIO 2014

Orgánica: 60 CULTURA, DEPORTES, EDUCACION Y PARTICIPACION CIUDADANA

AREA DE GASTO 9

ACTUACIONES DE CARACTER GENERAL.

* POLITICA DE GASTO 9.2: Servicios de carácter general.
- GRUPO DE PROGRAMAS 9.24: Participación ciudadana.



PRESUPUESTO ECONOMICO DE GASTOS

RELACION DE APLICACIONES PRESUPUESTARIAS

AREA DE GASTO: 9

POLITICA DE GASTO: 9.2

GRUPO DE PROGRAMAS: 9.2.4

APLICACIÓN PRESUPUESTARIA		DENOMINACION DE LA APLICACIÓN	POR SUBCONCEPTO	POR CONCEPTO	POR ARTICULO	POR CAPITULO
CLASIFI. POR PRG.	CLASIFICACION ECONOMICA					
		CAPITULO 2. GASTOS CORRIENTES EN BIENES Y				
		Art. 21. Reparaciones, mantenimiento y conservación				
924	210	Participación ciudadana. Infraestructuras y bienes naturales		10,00		
924	212	Participación ciudadana. Edificios y otras construcciones		10,00	20,00	
		Art. 22. Material, suministros y otros				
924	22631	Gastos diversos Participación ciudadana	79.000,00			
924	22656	Participación ciudadana. Gastos diversos Juntas de Barrio o Pedanía	10,00	79.010,00	79.010,00	
TOTAL CAPITULO 2. GRUPO DE PROGRAMAS 9.2.4						79.030,00



PRESUPUESTO ECONOMICO DE GASTOS

RELACION DE APLICACIONES PRESUPUESTARIAS

AREA DE GASTO: 9

POLITICA DE GASTO: 9.2

GRUPO DE PROGRAMAS: 9.2.4

APLICACIÓN PRESUPUESTARIA		DENOMINACION DE LA APLICACIÓN	POR SUBCONCEPTO	POR CONCEPTO	POR ARTICULO	POR CAPITULO
CLASIFI. POR PRG.	CLASIFICACION ECONOMICA					
924	489	<p>CAPITULO 4. TRANSFERENCIAS CORRIENTES</p> <p>Art. 48. A Farnilias e Instituciones sin fines de lucro</p> <p>Participación ciudadana. Otras transferencias</p>		10,00	10,00	
TOTAL CAPITULO 4. GRUPO DE PROGRAMAS 9.2.4						10,00



PRESUPUESTO ECONOMICO DE GASTOS

RELACION DE APLICACIONES PRESUPUESTARIAS

AREA DE GASTO: 9

POLITICA DE GASTO: 9.2

GRUPO DE PROGRAMAS: 9.2.4

APLICACIÓN PRESUPUESTARIA		DENOMINACION DE LA APLICACIÓN	POR SUBCONCEPTO	POR CONCEPTO	POR ARTICULO	POR CAPITULO
CLASIFI. POR PRG.	CLASIFICACION ECONOMICA					
		CAPITULO 6. INVERSIONES REALES				
		Art. 62. Inversión nueva asociada al funcionamiento operativo de los servicios				
924	62501	Participación ciudadana. Equipos de oficina	10.000,00	10.000,00	10.000,00	
TOTAL CAPITULO 6. GRUPO DE PROGRAMAS 9.2.4						10.000,00



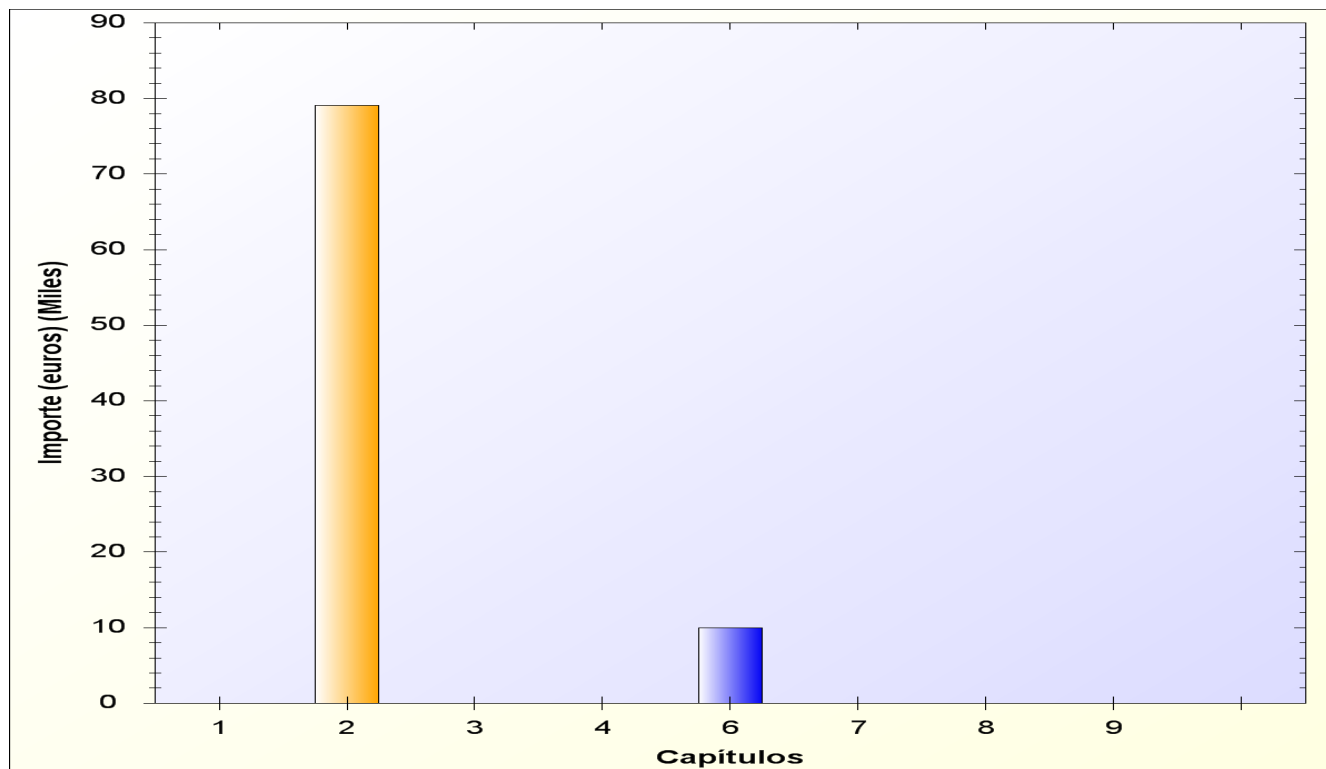
Ayuntamiento de Lorca

PARA EL AREA DE GASTO: 9 ACTUACIONES DE CARACTER GENERAL.

CAPITULOS								
	I	II	III	IV	VI	VII	VIII	IX
GRP. DE PRG.	Gastos de Personal	Gastos en bienes ctes. y servicios	Gastos Financieros	Transferencias Corrientes	Inversiones Reales	Transferencias de capital	Activos Financieros	Pasivos Financieros
9.2.4		79.030,00		10,00	10.000,00			
TOTALES		79.030,00		10,00	10.000,00			



PARA EL AREA DE GASTO: 9 ACTUACIONES DE CARACTER GENERAL.





Ayuntamiento de Lorca

ESTADO DE GASTOS

EJERCICIO 2014

Orgánica: 70 PROMOCION ECONOMICA, TURISMO Y NUEVAS TECNOLOGIAS

AREA DE GASTO 4

ACTUACIONES DE CARACTER ECONOMICO.

- * POLITICA DE GASTO 4.1: Agricultura, Ganadería y Pesca.
 - GRUPO DE PROGRAMAS 4.19: Otras actuaciones en agricultura, ganadería y pesca.
- * POLITICA DE GASTO 4.2: Industria y energía.
 - GRUPO DE PROGRAMAS 4.22: Industria.
 - GRUPO DE PROGRAMAS 4.26: Area de Fomento
- * POLITICA DE GASTO 4.3: Comercio, turismo y pequeñas y medianas empresas.
 - GRUPO DE PROGRAMAS 4.31: Comercio.
 - GRUPO DE PROGRAMAS 4.32: Ordenación y promoción turística.
- * POLITICA DE GASTO 4.9: Otras actuaciones de carácter económico.
 - GRUPO DE PROGRAMAS 4.91: Sociedad de la información.



PRESUPUESTO ECONOMICO DE GASTOS

RELACION DE APLICACIONES PRESUPUESTARIAS

AREA DE GASTO: 4

POLITICA DE GASTO: 4.1

GRUPO DE PROGRAMAS: 4.1.9

APLICACIÓN PRESUPUESTARIA		DENOMINACION DE LA APLICACIÓN	POR SUBCONCEPTO	POR CONCEPTO	POR ARTICULO	POR CAPITULO
CLASIFI. POR PRG.	CLASIFICACION ECONOMICA					
		CAPITULO 2. GASTOS CORRIENTES EN BIENES Y				
		Art. 22. Material, suministros y otros				
419	22623	Gastos diversos Feria del caballo	35.000,00			
419	22633	Gastos diversos Feria del campo	10,00			
419	22635	Gastos diversos en agricultura y ganadería	10.000,00	45.010,00	45.010,00	
TOTAL CAPITULO 2. GRUPO DE PROGRAMAS 4.1.9						45.010,00



PRESUPUESTO ECONOMICO DE GASTOS

RELACION DE APLICACIONES PRESUPUESTARIAS

AREA DE GASTO: 4

POLITICA DE GASTO: 4.1

GRUPO DE PROGRAMAS: 4.1.9

APLICACIÓN PRESUPUESTARIA		DENOMINACION DE LA APLICACIÓN	POR SUBCONCEPTO	POR CONCEPTO	POR ARTICULO	POR CAPITULO
CLASIFI. POR PRG.	CLASIFICACION ECONOMICA					
		CAPITULO 4. TRANSFERENCIAS CORRIENTES				
		Art. 41. A Organismos Autónomos de la Entidad Local				
419	410	A Organismos Autónomos de la Entidad Local		65.000,00	65.000,00	
		Art. 48. A Familias e Instituciones sin fines de lucro				
419	489	Otras transferencias		19.000,00	19.000,00	
TOTAL CAPITULO 4. GRUPO DE PROGRAMAS 4.1.9						84.000,00



PRESUPUESTO ECONOMICO DE GASTOS

RELACION DE APLICACIONES PRESUPUESTARIAS

AREA DE GASTO: 4

POLITICA DE GASTO: 4.2

GRUPO DE PROGRAMAS: 4.2.2

APLICACIÓN PRESUPUESTARIA		DENOMINACION DE LA APLICACIÓN	POR SUBCONCEPTO	POR CONCEPTO	POR ARTICULO	POR CAPITULO
CLASIFI. POR PRG.	CLASIFICACION ECONOMICA					
422	489	<p>CAPITULO 4. TRANSFERENCIAS CORRIENTES</p> <p>Art. 48. A Farnilias e Instituciones sin fines de lucro</p> <p>Otras transferencias</p>		65.000,00	65.000,00	
TOTAL CAPITULO 4. GRUPO DE PROGRAMAS 4.2.2						65.000,00



PRESUPUESTO ECONOMICO DE GASTOS

RELACION DE APLICACIONES PRESUPUESTARIAS

AREA DE GASTO: 4

POLITICA DE GASTO: 4.2

GRUPO DE PROGRAMAS: 4.2.2

APLICACIÓN PRESUPUESTARIA		DENOMINACION DE LA APLICACIÓN	POR SUBCONCEPTO	POR CONCEPTO	POR ARTICULO	POR CAPITULO
CLASIFI. POR PRG.	CLASIFICACION ECONOMICA					
422	770	<p>CAPITULO 7. TRANSFERENCIAS DE CAPITAL</p> <p>Art. 77. A empresas privadas</p> <p>A empresas privadas</p>		10,00	10,00	
TOTAL CAPITULO 7. GRUPO DE PROGRAMAS 4.2.2						10,00



PRESUPUESTO ECONOMICO DE GASTOS

RELACION DE APLICACIONES PRESUPUESTARIAS

AREA DE GASTO: 4

POLITICA DE GASTO: 4.2

GRUPO DE PROGRAMAS: 4.2.6

APLICACIÓN PRESUPUESTARIA		DENOMINACION DE LA APLICACIÓN	POR SUBCONCEPTO	POR CONCEPTO	POR ARTICULO	POR CAPITULO
CLASIFI. POR PRG.	CLASIFICACION ECONOMICA					
426	22628	CAPITULO 2. GASTOS CORRIENTES EN BIENES Y Art. 22. Material, suministros y otros Gastos diversos Fomento	15.000,00	15.000,00	15.000,00	
TOTAL CAPITULO 2. GRUPO DE PROGRAMAS 4.2.6						15.000,00



PRESUPUESTO ECONOMICO DE GASTOS

RELACION DE APLICACIONES PRESUPUESTARIAS

AREA DE GASTO: 4

POLITICA DE GASTO: 4.3

GRUPO DE PROGRAMAS: 4.3.1

APLICACIÓN PRESUPUESTARIA		DENOMINACION DE LA APLICACIÓN	POR SUBCONCEPTO	POR CONCEPTO	POR ARTICULO	POR CAPITULO
CLASIFI. POR PRG.	CLASIFICACION ECONOMICA					
431	22621	CAPITULO 2. GASTOS CORRIENTES EN BIENES Y Art. 22. Material, suministros y otros Gastos diversos Comercio	5.000,00	5.000,00	5.000,00	
TOTAL CAPITULO 2. GRUPO DE PROGRAMAS 4.3.1						5.000,00



PRESUPUESTO ECONOMICO DE GASTOS

RELACION DE APLICACIONES PRESUPUESTARIAS

AREA DE GASTO: 4

POLITICA DE GASTO: 4.3

GRUPO DE PROGRAMAS: 4.3.1

APLICACIÓN PRESUPUESTARIA		DENOMINACION DE LA APLICACIÓN	POR SUBCONCEPTO	POR CONCEPTO	POR ARTICULO	POR CAPITULO
CLASIFI. POR PRG.	CLASIFICACION ECONOMICA					
		CAPITULO 4. TRANSFERENCIAS CORRIENTES				
		Art. 48. A Farnilias e Instituciones sin fines de lucro				
431	489	Otras transferencias		50.000,00	50.000,00	
TOTAL CAPITULO 4. GRUPO DE PROGRAMAS 4.3.1						50.000,00

PRESUPUESTO ECONOMICO DE GASTOS

RELACION DE APLICACIONES PRESUPUESTARIAS

AREA DE GASTO: 4

POLITICA DE GASTO: 4.3

GRUPO DE PROGRAMAS: 4.3.2

APLICACIÓN PRESUPUESTARIA		DENOMINACION DE LA APLICACIÓN	POR SUBCONCEPTO	POR CONCEPTO	POR ARTICULO	POR CAPITULO
CLASIFI. POR PRG.	CLASIFICACION ECONOMICA					
CAPITULO 1. GASTOS DE PERSONAL.						
Art. 12. Personal funcionario						
432	12003	Sueldos del Grupo C1	11.268,20			
432	12004	Sueldos del Grupo C2	27.249,48			
432	12006	Trienios	4.244,16	42.761,84		
432	12100	Complemento de destino	17.098,44	17.098,44		
432	12101	Complemento específico	34.247,78	34.247,78	94.108,06	
Art. 15. Incentivos al rendimiento						
432	150	Productividad		4.377,60		
432	151	Gratificaciones		1.000,00	5.377,60	
Art. 16. Cuotas, prestaciones y gastos sociales a cargo del empleador						
432	16000	Seguridad Social	29.010,64	29.010,64	29.010,64	
TOTAL CAPITULO 1. GRUPO DE PROGRAMAS 4.3.2						128.496,30



PRESUPUESTO ECONOMICO DE GASTOS

RELACION DE APLICACIONES PRESUPUESTARIAS

AREA DE GASTO: 4

POLITICA DE GASTO: 4.3

GRUPO DE PROGRAMAS: 4.3.2

APLICACIÓN PRESUPUESTARIA		DENOMINACION DE LA APLICACIÓN	POR SUBCONCEPTO	POR CONCEPTO	POR ARTICULO	POR CAPITULO
CLASIFI. POR PRG.	CLASIFICACION ECONOMICA					
432	22602	CAPITULO 2. GASTOS CORRIENTES EN BIENES Y Art. 22. Material, suministros y otros Publicidad y propaganda	90.000,00	90.000,00	90.000,00	
TOTAL CAPITULO 2. GRUPO DE PROGRAMAS 4.3.2						90.000,00



PRESUPUESTO ECONOMICO DE GASTOS

RELACION DE APLICACIONES PRESUPUESTARIAS

AREA DE GASTO: 4

POLITICA DE GASTO: 4.9

GRUPO DE PROGRAMAS: 4.9.1

APLICACIÓN PRESUPUESTARIA		DENOMINACION DE LA APLICACIÓN	POR SUBCONCEPTO	POR CONCEPTO	POR ARTICULO	POR CAPITULO
CLASIFI. POR PRG.	CLASIFICACION ECONOMICA					
		CAPITULO 1. GASTOS DE PERSONAL.				
		Art. 12. Personal funcionario				
491	12003	Sueldos del Grupo C1	65.671,33			
491	12004	Sueldos del Grupo C2	18.807,15			
491	12006	Trienios	9.793,56	94.272,04		
491	12100	Complemento de destino	38.036,44	38.036,44		
491	12101	Complemento específico	79.306,27	79.306,27	211.614,75	
		Art. 15. Incentivos al rendimiento				
491	150	Productividad		22.572,00		
491	151	Gratificaciones		1.000,00	23.572,00	
		Art. 16. Cuotas, prestaciones y gastos sociales a cargo del empleador				
491	16000	Seguridad Social	59.416,29	59.416,29	59.416,29	
TOTAL CAPITULO 1. GRUPO DE PROGRAMAS 4.9.1						294.603,04



PRESUPUESTO ECONOMICO DE GASTOS

RELACION DE APLICACIONES PRESUPUESTARIAS

AREA DE GASTO: 4

POLITICA DE GASTO: 4.9

GRUPO DE PROGRAMAS: 4.9.1

APLICACIÓN PRESUPUESTARIA		DENOMINACION DE LA APLICACIÓN	POR SUBCONCEPTO	POR CONCEPTO	POR ARTICULO	POR CAPITULO
CLASIFI. POR PRG.	CLASIFICACION ECONOMICA					
		CAPITULO 2. GASTOS CORRIENTES EN BIENES Y				
		Art. 20. Arrendamientos y cánones				
491	206	Arrendamientos de equipos para procesos de información		10,00	10,00	
		Art. 22. Material, suministros y otros				
491	22002	Material, informático no inventariable	35.000,00	35.000,00		
491	22602	Publicidad y propaganda	1.000,00	1.000,00		
491	22606	Reuniones, conferencias y cursos	2.000,00	2.000,00		
491	22706	Estudios y trabajos técnicos	60.000,00	60.000,00	98.000,00	
TOTAL CAPITULO 2. GRUPO DE PROGRAMAS 4.9.1						98.010,00



PRESUPUESTO ECONOMICO DE GASTOS

RELACION DE APLICACIONES PRESUPUESTARIAS

AREA DE GASTO: 4

POLITICA DE GASTO: 4.9

GRUPO DE PROGRAMAS: 4.9.1

APLICACIÓN PRESUPUESTARIA		DENOMINACION DE LA APLICACIÓN	POR SUBCONCEPTO	POR CONCEPTO	POR ARTICULO	POR CAPITULO
CLASIFI. POR PRG.	CLASIFICACION ECONOMICA					
		CAPITULO 6. INVERSIONES REALES				
		Art. 62. Inversión nueva asociada al funcionamiento operativo de los servicios				
491	62601	Informática y digitalización	35.000,00	35.000,00	35.000,00	
TOTAL CAPITULO 6. GRUPO DE PROGRAMAS 4.9.1						35.000,00

PARA EL AREA DE GASTO: 4 ACTUACIONES DE CARACTER ECONOMICO.

CAPITULOS								
	I	II	III	IV	VI	VII	VIII	IX
GRP. DE PRG.	Gastos de Personal	Gastos en bienes ctes. y servicios	Gastos Financieros	Transferencias Corrientes	Inversiones Reales	Transferencias de capital	Activos Financieros	Pasivos Financieros
4.1.9		45.010,00		84.000,00				
4.2.2				65.000,00		10,00		
4.2.6		15.000,00						
4.3.1		5.000,00		50.000,00				
4.3.2	128.496,30	90.000,00						
4.9.1	294.603,04	98.010,00			35.000,00			
TOTALES	423.099,34	253.020,00		199.000,00	35.000,00	10,00		



PARA EL AREA DE GASTO: 4 ACTUACIONES DE CARACTER ECONOMICO.

